

## ALTAIR TOP

### Verze

ALTAIR TOP ostrův. 60 cm 800 m<sup>3</sup>/h

### Kolekce

Fasteel

### EAN kód

8034122204567



Fotografie je ilustrační.  
Nemusí odpovídat vybrané verzi.

## FUNKCE

Scotch brite Fasteel bez otisků prstů  
Obvodové sání  
Elektronické ovládání  
LED osvětlení  
Kovový tukový filtr, odnímatelný a omyvatelný  
Charcoal filter included

## MOŽNÉ PŘÍSLUŠENSTVÍ

### KACL.770#41F

Remote under-roof 1100 m<sup>3</sup>/h  
Brushless

### KACL.786#41F

Externí motor 1.000 m<sup>3</sup>/h

### KACL.796#4AF

Externí motor 1.500 m<sup>3</sup>/h

### KACL.797#4AF

Externí motor 1.300 m<sup>3</sup>/h pod střechem

### KACL.798#41F

Motor 950m<sup>3</sup>/h

## TECHNICKÉ FUNKCE

### Instalační typ

Ostrůvkový

### Rozměry

60 cm

### Povrchová úprava

Scotch-brite Fasteel odolné vůči otiskům prstů

### Motor

800 m<sup>3</sup>/h

### Typ ovládání

Elektronické ovládání

### nastavení rychlosti

4

### Osvětlení

LED 4x1,2 W - 3200 K

### Filtr

2 x Kovový tukový filtr typ "Base"

### Uhlíkový filtr

Kulatý uhlíkový filtr - typ 6 (možnosti)

### Minimální vzdálenost

Plynová varná deska: 61 cm

Elektrická varná deska: 52 cm

## OBALY: HMOTNOST A OBJEM

### Hmotnost brutto

43 kg

### Hmotnost netto

37 kg

### Objem

0.39 m<sup>3</sup>

### Velikost balení

Délka

1035 mm

Výška

510 mm

hloubka

740 mm

## Spotřeba a propojovací funkce

### Maximální spotřeba

280 W

### Aktuální

220-240V

### Frekvence

50-60Hz

### Typ zapojení

Shuko

## TECHNICKÝ LIST MOTORU

### Maximální kapacita

670 m<sup>3</sup>/h

I.E.C. 61591

### Maximální hlučnost

67 dB(A)re1pW

I.E.C.60704-2-13

### Maximální tlak (Pa)

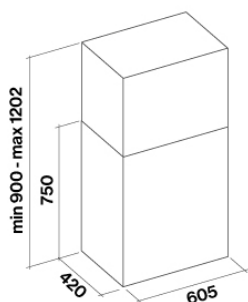
500 Pa

### Maximální výkon motoru

215 W

### Energetická třída

B



## ALTAIR TOP

### Verze

ALTAIR TOP ostrův. 60 cm 800  
m<sup>3</sup>/h

### Kolekce

Fasteel

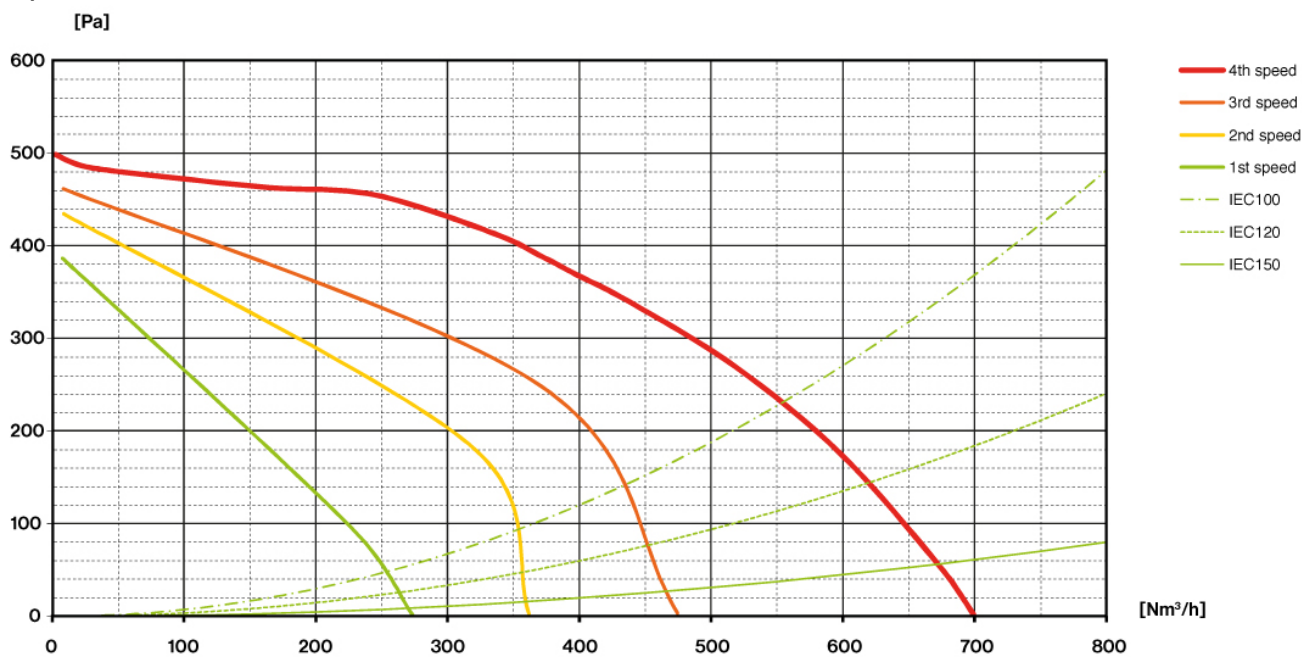
### EAN kód

8034122204567

### Technický list motoru

Rychlost motoru	1	2	3	4
Hlučnost dB(A) <sub>re1pW-I.E.C.60704-2-13</sub>	49	55	61	67
Kapacita (m <sup>3</sup> /h) I.E.C.61591	270	360	470	670
Maximální tlak (Pa)	390	420	460	500
Výkon motoru (W)	134	156	180	215
Vývod vzduchu	150	150	150	150

### Kapacita / tlak



## ALTAIR TOP

### Verze

ALTAIR TOP ostrův. 60 cm 800 m<sup>3</sup>/h


### Kolekce

Fasteel

### EAN kód

8034122204567

## Energetický štítek



PF		
S	Falmec Spa	
M	ALTAIR TOP ostrův. 60 cm 800 m <sup>3</sup> /h	
AEC	65,6	kWh/a
EEC	B	
FDE	25,5	
FDEC	B	
LE	28,4	
LEC	A	
GFE	53,0	
GFEC	F	
Qmin	270,0	m <sup>3</sup> /h
Qmax	470,0	m <sup>3</sup> /h
Qboost	670,0	m <sup>3</sup> /h
SPEmin	49	dBa
SPEmax	61	dBa
SPEboost	67	dBa
PO	-	W
PS	0,48	W
PI		
F	1,1	
EEl	64,8	
Qbep	333,0	m <sup>3</sup> /h
Pbep	407	Pa
Qboost	670,0	m <sup>3</sup> /h
Wbep	147,7	W
WL	8,60	W
Emiddle	245	lex
Lwa-SPEmax	61	dBa