

ATLAS SKLO

Verze

ATLAS sklo nástěnný 90 cm
800 m³/h P.E.L. 4VEL

Kolekce

Design

EAN kód

8034122304342



Fotografie je ilustrační.
Nemusí odpovídat vybrané verzi.

FUNKCE

Skleněná polička
Elektronické ovládání
LED osvětlení
Top filtr, odnímatelný a omyvatelný
Charcoal filter included

MOŽNÉ PŘÍSLUŠENSTVÍ

KACL.510#I
PRODLUŽOVACÍ NÁSTAVEC
H=700mm nerez

KACL.512#I
PRODLUŽOVACÍ NÁSTAVEC
H=960mm nerez

KACL.770#41F
Remote under-roof 1100 m³/h
Brushless

KACL.786#41F
Externí motor 1.000 m³/h

KACL.796#4AF
Externí motor 1.500 m³/h

KACL.797#4AF
Externí motor 1.300 m³/h pod střechem

KACL.798#41F
Motor 950m³/h

KACL.815
Ochranné čistící utěrky pro nerezové povrchy Magic Steel

TECHNICKÉ FUNKCE

Instalační typ
Nástěnný

Rozměry
90 cm

Povrchová úprava
Scotch-brite nerezová ocel (AISI 304)
Sklo

Motor
800 m³/h

Typ ovládání
Elektronické ovládání

nastavení rychlosti
4

Osvětlení
LED 2x1,2 W - 3200 K

Filtr
2 x Kovový tukový filtr typ "TOP"

Uhlíkový filtr
Hranatý uhlíkový filtr - typ 3 (možnosti)

Minimální vzdálenost
Plynová varná deska: 60 cm
Elektrická varná deska: 52 cm

OBALY: HMOTNOST A OBJEM

Hmotnost brutto
25 kg

Hmotnost netto
21 kg

Objem
0.27 m³

Velikost balení
Délka
995 mm
Výška
460 mm
hloubka
595 mm

Spotřeba a propojovací funkce

Maximální spotřeba
280 W

Aktuální
220-240V

Frekvence
50-60Hz

Typ zapojení
Shuko

TECHNICKÝ LIST MOTORU

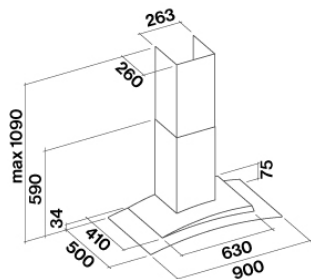
Maximální kapacita
680 m³/h
I.E.C. 61591

Maximální hlučnost
68 dB(A)re1pW
I.E.C.60704-2-13

Maximální tlak (Pa)
500 Pa

Maximální výkon motoru
215 W

Energetická třída
B



ATLAS SKLO

Verze

ATLAS sklo nástěnný 90 cm
800 m³/h P.EL. 4VEL

Kolekce

Design

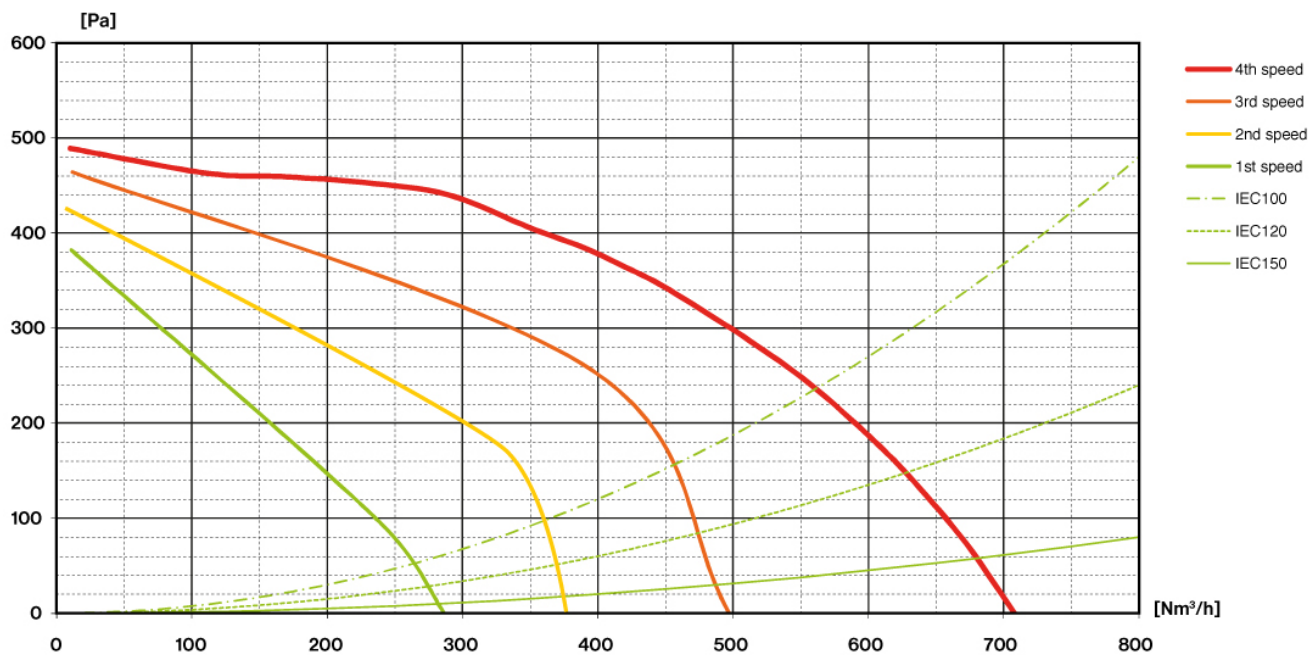
EAN kód

8034122304342

Technický list motoru

Rychlost motoru	1	2	3	4
Hlučnost dB(A) _{re1pW-I.E.C.60704-2-13}	49	56	62	68
Kapacita (m ³ /h) I.E.C.61591	280	370	480	680
Maximální tlak (Pa)	390	420	480	500
Výkon motoru (W)	132	153	175	215
Vývod vzduchu	150	150	150	150

Kapacita / tlak



ATLAS SKLO

Verze

ATLAS sklo nástěnný 90 cm
800 m³/h P.E.L. 4VEL

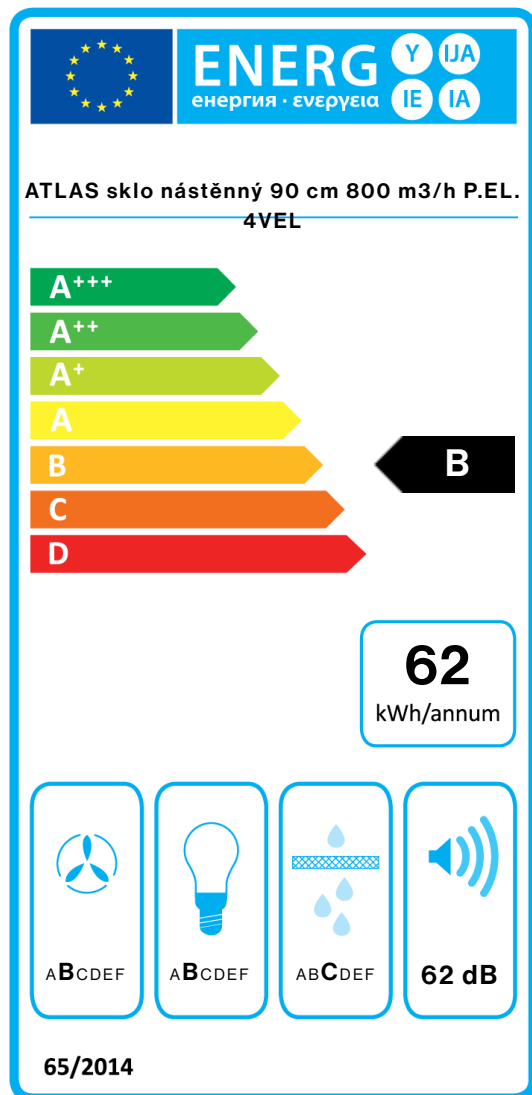
Kolekce

Design

EAN kód

8034122304342

Energetický štítek



PF		
S	Falmec Spa	
M	ATLAS sklo nástěnný 90 cm 800 m ³ /h P.E.L. 4VEL	
AEC	62,2	kWh/a
EEC	B	
FDE	24,5	
FDEC	B	
LE	22,7	
LEC	B	
GFE	79,0	
GFEC	C	
Qmin	280,0	m ³ /h
Qmax	480,0	m ³ /h
Qboost	680,0	m ³ /h
SPEmin	49	dBa
SPEmax	62	dBa
SPEboost	68	dBa
PO	-	W
PS	0,48	W
PI		
F	1.1	
EEl	63,4	
Qbep	344,0	m ³ /h
Pbep	372	Pa
Qboost	680,0	m ³ /h
Wbep	145,0	W
WL	5,50	W
Emiddle	125	lex
Lwa-SPEmax	62	dBa