

## BLADE

### Verze

BLADE nástěnný 90 cm bílý  
800m<sup>3</sup>/h

### Kolekce

Design

### EAN kód

8034122345307



Fotografie je ilustrační.  
Nemusí odpovídat vybrané verzi.

## FUNKCE

Dotykové ovládání  
Neonové osvětlení  
Kovový tukový filtr, odnímatelný  
a omyvatelný  
Charcoal filter included

## MOŽNÉ PŘÍSLUŠENSTVÍ

**KACL.510#I**  
PRODLUŽOVACÍ NÁSTAVEC  
H=700mm nerez

**KACL.512#I**  
PRODLUŽOVACÍ NÁSTAVEC  
H=960mm nerez

**KACL.770#41F**  
Remote under-roof 1100 m<sup>3</sup>/h  
Brushless

**KACL.786#41F**  
Externí motor 1.000 m<sup>3</sup>/h

**KACL.796#4AF**  
Externí motor 1.500 m<sup>3</sup>/h

**KACL.797#4AF**  
Externí motor 1.300 m<sup>3</sup>/h pod  
střechu

**KACL.798#41F**  
Motor 950m<sup>3</sup>/h

**KACL.815**  
Ochranné čistící utěrky pro  
nerezové povrchy Magic Steel

## TECHNICKÉ FUNKCE

**Instalační typ**  
Nástěnný

**Rozměry**  
90 cm

**Povrchová úprava**  
Scotch-brite nerezová ocel (AISI  
304)  
Bílé Tvrzené sklo

**Motor**  
800 m<sup>3</sup>/h

**Typ ovládání**  
Dotykové ovládání

**nastavení rychlosti**  
4

**Osvětlení**  
Neon 1x21 W

**Filtr**  
2 x Kovový tukový filtr typ "Base"

**Uhlíkový filtr**  
Hranatý uhlíkový filtr - typ 3  
(obsahuje)

**Minimální vzdálenost**  
Plynová varná deska: 63 cm  
Elektrická varná deska: 52 cm

## OBALY: HMOTNOST A OBJEM

**Hmotnost brutto**  
26 kg

**Hmotnost netto**  
21 kg

**Objem**  
0.27 m<sup>3</sup>

**Velikost balení**

Délka  
995 mm

Výška  
460 mm

hloubka  
595 mm

## Spotřeba a propojovací funkce

**Maximální spotřeba**  
320 W

**Aktuální**  
220-240V

**Frekvence**  
50-60Hz

**Typ zapojení**  
Shuko

## TECHNICKÝ LIST MOTORU

**Maximální kapacita**  
670 m<sup>3</sup>/h

I.E.C. 61591

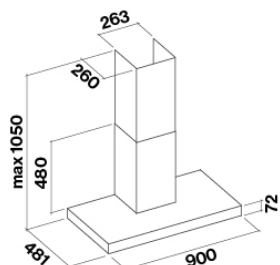
**Maximální hlučnost**  
67 dB(A)re1pW

I.E.C.60704-2-13

**Maximální tlak (Pa)**  
500 Pa

**Maximální výkon motoru**  
215 W

**Energetická třída**  
B



## BLADE

### Verze

BLADE nástěnný 90 cm bílý  
800m<sup>3</sup>/h

### Kolekce

Design

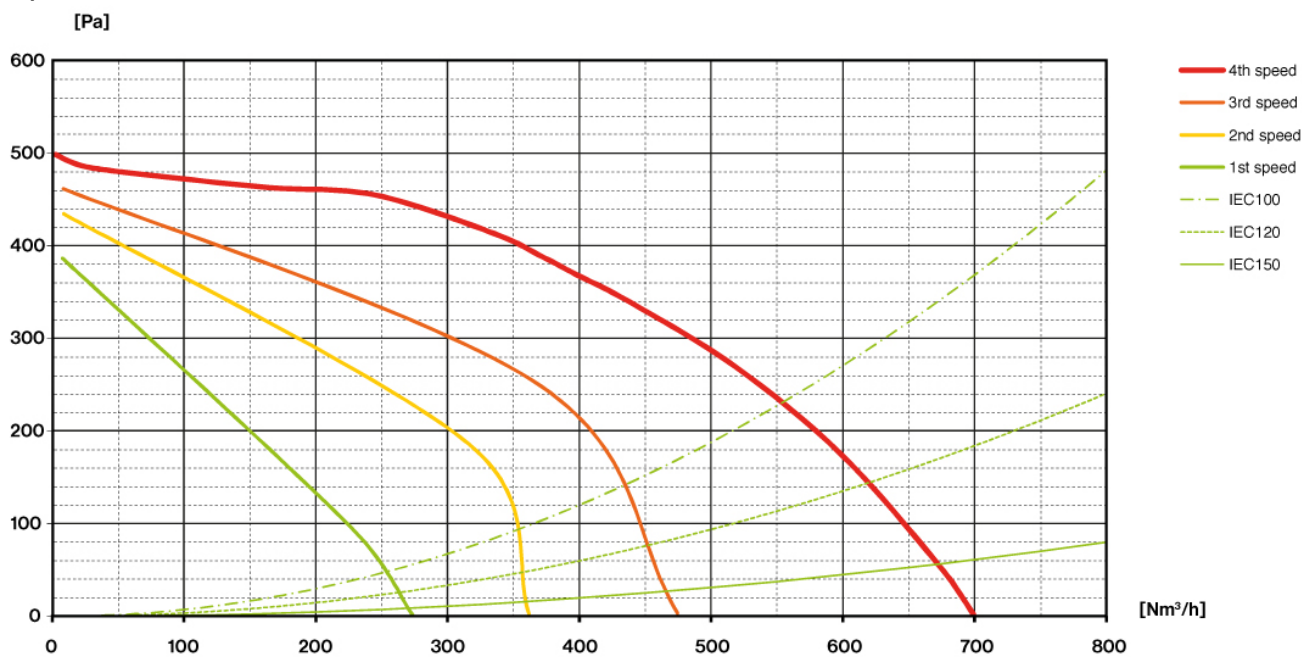
### EAN kód

8034122345307

## Technický list motoru

Rychlost motoru	1	2	3	4
Hlučnost dB(A) <sub>re1pW-I.E.C.60704-2-13</sub>	49	55	61	67
Kapacita (m <sup>3</sup> /h) I.E.C.61591	270	360	470	670
Maximální tlak (Pa)	390	420	460	500
Výkon motoru (W)	134	156	180	215
Vývod vzduchu	150	150	150	150

## Kapacita / tlak



## BLADE

### Verze

BLADE nástěnný 90 cm bílý  
800m<sup>3</sup>/h

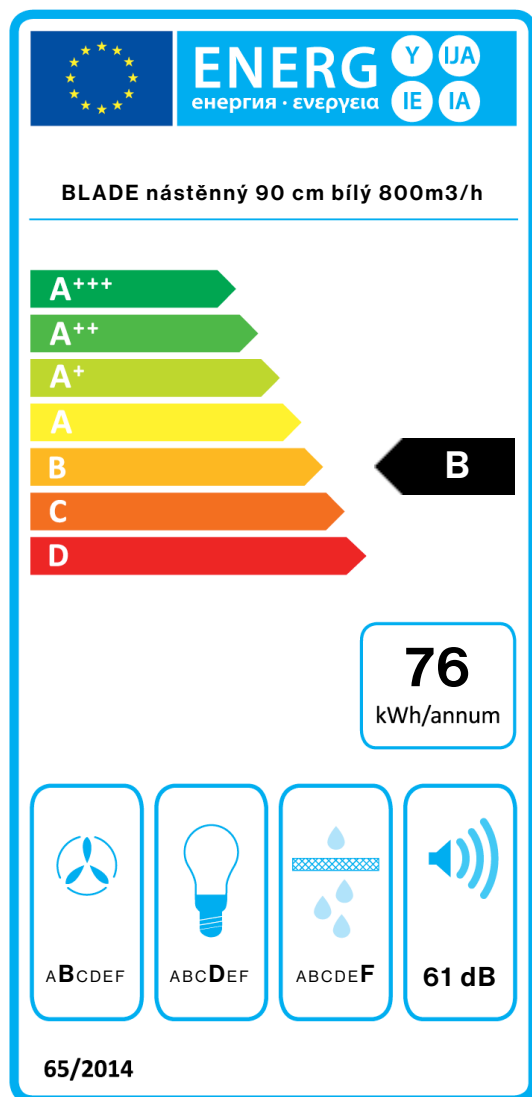
### Kolekce

Design

### EAN kód

8034122345307

## Energetický štítek



PF		
S	Falmec Spa	
M	BLADE nástěnný 90 cm bílý 800m <sup>3</sup> /h	
AEC	76,1	kWh/a
EEC	B	
FDE	25,5	
FDEC	B	
LE	14,6	
LEC	D	
GFE	53,0	
GFEC	F	
Qmin	270,0	m <sup>3</sup> /h
Qmax	470,0	m <sup>3</sup> /h
Qboost	670,0	m <sup>3</sup> /h
SPEmin	49	dBa
SPEmax	61	dBa
SPEboost	67	dBa
PO	-	W
PS	0,48	W
PI		
F	1.1	
EEL	69,7	
Qbep	333,0	m <sup>3</sup> /h
Pbep	407	Pa
Qboost	670,0	m <sup>3</sup> /h
Wbep	147,7	W
WL	23,00	W
Emiddle	336	lex
Lwa-SPEmax	61	dBa