

DIAMANTE

Verze

DIAMANTE nástěnný 90 cm
800 m³/h P.EL. 4VEL

Kolekce

Design

EAN kód

8034122305837



Fotografie je ilustrační.
Nemusí odpovídat vybrané verzi.

FUNKCE

Scotch brite nerezová ocel
(AISI 304)
Obvodové sání
Elektronické ovládání
Neonové osvětlení
Kovový tukový filtr, odnímatelný
a omyvatelný
Volitelně kombinovatelný
obnovitelný filtr Carbon.Zeo
Charcoal filter included
Volitelné dálkové ovládání
Možnost montáže potrubí na
zadní stěnu
Volitelný komínek

MOŽNÉ PŘÍSLUŠENSTVÍ

KACL.770#41F

Remote under-roof 1100 m³/h
Brushless

KACL.786#41F

Externí motor 1.000 m³/h

KACL.796#4AF

Externí motor 1.500 m³/h

KACL.797#4AF

Externí motor 1.300 m³/h pod
střechu

KACL.798#41F

Motor 950m³/h

KACL.815

Ochranné čistící utěrky pro
nerezové povrchy Magic Steel

KACL.941

Externí filtrační jednotka pro
šikmé odsavače

105080053

Dálkový ovladač s displejem

TECHNICKÉ FUNKCE

Instalační typ

Nástěnný

Rozměry

90 cm

Povrchová úprava

Scotch-brite nerezová ocel (AISI
304)

Motor

800 m³/h

Typ ovládání

Elektronické ovládání

nastavení rychlosti

4

Osvětlení

Neon 2x13 W

Filtr

2 x Kovový tukový filtr typ "Base"

Uhlíkový filtr

Kulatý uhlíkový filtr - typ 6
(obsahuje)

Minimální vzdálenost

Plynová varná deska: 52 cm

Elektrická varná deska: 52 cm

OBALY: HMOTNOST A OBJEM

Hmotnost brutto

27 kg

Hmotnost netto

22 kg

Objem

0.38 m³

Velikost balení

Délka

1035 mm

Výška

500 mm

hloubka

740 mm

Spotřeba a propojovací funkce

Maximální spotřeba

320 W

Aktuální

220-240V

Frekvence

50-60Hz

Typ zapojení

Shuko

TECHNICKÝ LIST MOTORU

Maximální kapacita

720 m³/h

I.E.C. 61591

Maximální hlučnost

65 dB(A)re1pW

I.E.C.60704-2-13

Maximální tlak (Pa)

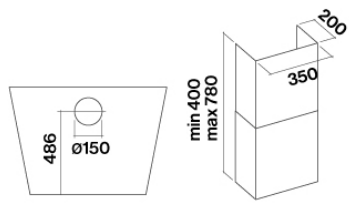
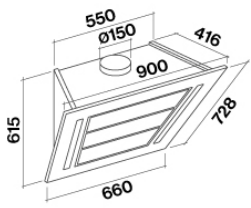
510 Pa

Maximální výkon motoru

224 W

Energetická třída

B



DIAMANTE

Verze

DIAMANTE nástěnný 90 cm
800 m³/h P.E.L. 4VEL

Kolekce

Design

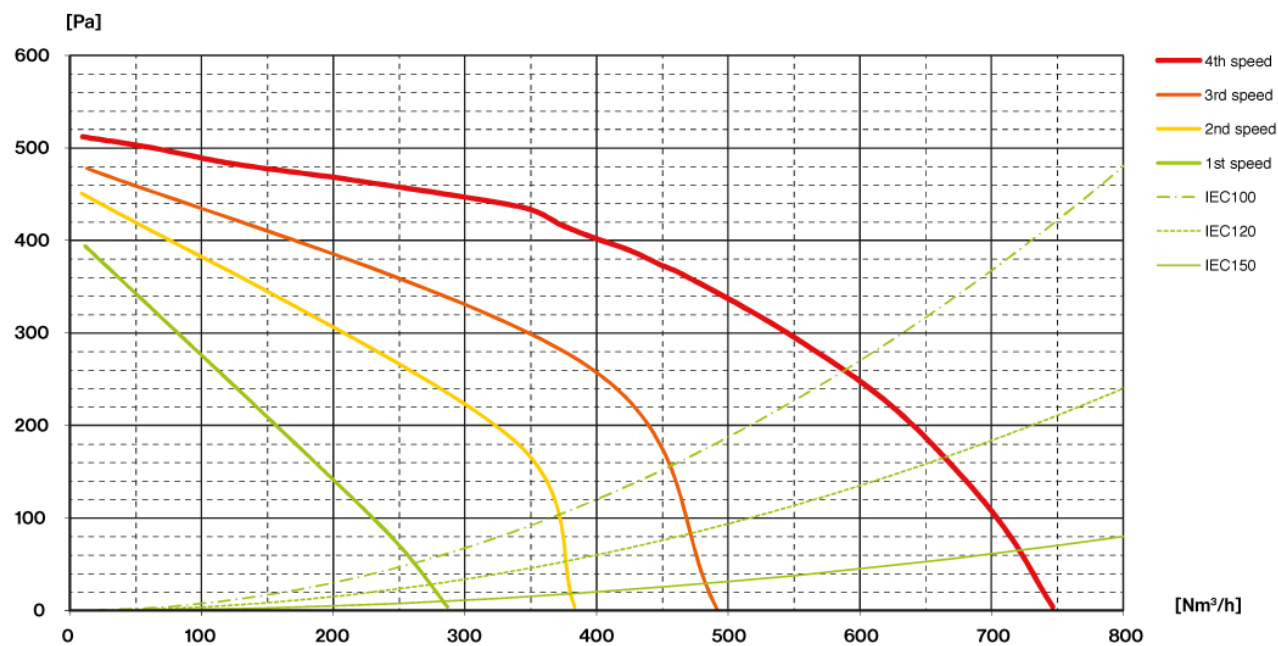
EAN kód

8034122305837

Technický list motoru

Rychlost motoru	1	2	3	4
Hlučnost dB(A) _{re1pW-I.E.C.60704-2-13}	45	51	57	65
Kapacita (m ³ /h) I.E.C.61591	290	380	490	720
Maximální tlak (Pa)	400	450	490	510
Výkon motoru (W)	130	150	178	224
Vývod vzduchu	150	150	150	150

Kapacita / tlak



DIAMANTE

Verze

DIAMANTE nástěnný 90 cm
800 m³/h P.EL. 4VEL

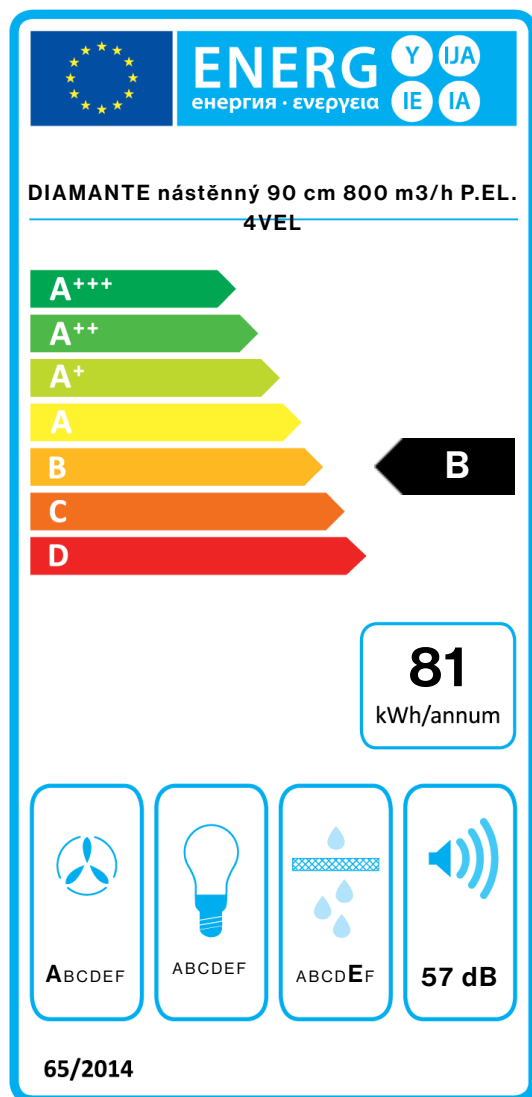
Kolekce

Design

EAN kód

8034122305837

Energetický štítek



PF		
S	Falmec Spa	
M	DIAMANTE nástěnný 90 cm 800 m ³ /h P.EL. 4VEL	
AEC	80,6	kWh/a
EEC	B	
FDE	28,2	
FDEC	A	
LE	1,3	
LEC	G	
GFE	62,0	
GFEC	E	
Qmin	290,0	m ³ /h
Qmax	490,0	m ³ /h
Qboost	720,0	m ³ /h
SPEmin	45	dBa
SPEmax	57	dBa
SPEboost	65	dBa
PO	-	W
PS	0,48	W
PI		
F	1	
EEl	66,7	
Qbep	426,0	m ³ /h
Pbep	389	Pa
Qboost	720,0	m ³ /h
Wbep	163,0	W
WL	28,90	W
Emiddle	36	lex
Lwa-SPEmax	57	dBa