

## ELIOS

### Verze


ELIOS rohové 90 cm 800 m<sup>3</sup>/h  
P.EL. 4VEL

### Kolekce

Design

### EAN kód

8034122341781



Fotografie je ilustrační.  
Nemusí odpovídat vybrané verzi.

## FUNKCE

Elektronické ovládání

LED osvětlení

Air Falmec filtr pro vyvážené  
sání

Charcoal filter included

## MOŽNÉ PŘÍSLUŠENSTVÍ

**KACL.560#I**

PRODLUŽOVACÍ NÁSTAVEC

ELIOS ANG H=850mm nerez

**KACL.770#41F**

Remote under-roof 1100 m<sup>3</sup>/h

Brushless

**KACL.786#41F**

Externí motor 1.000 m<sup>3</sup>/h

**KACL.796#4AF**

Externí motor 1.500 m<sup>3</sup>/h

**KACL.797#4AF**

Externí motor 1.300 m<sup>3</sup>/h pod  
střechu

**KACL.798#41F**

Motor 950m<sup>3</sup>/h

**KACL.815**

Ochranné čistící utěrky pro  
nerezové povrchy Magic Steel

## TECHNICKÉ FUNKCE

Instalační typ

Rohový

**Rozměry**

90 cm

**Povrchová úprava**

Scotch-brite nerezová ocel (AISI  
304)

Lower frame finishing: stainless  
steel

**Motor**

800 m<sup>3</sup>/h

**Typ ovládání**

Elektronické ovládání

**nastavení rychlosti**  
4

**Osvětlení**

LED 3x1,2 W - 3200 K

Air Falmec

**Uhlíkový filtr**

Kulatý uhlíkový filtr - typ 6  
(obsahuje)

**Minimální vzdálenost**

Plynová varná deska: 65 cm

Elektrická varná deska: 52 cm

## OBALY: HMOTNOST A OBJEM

**Hmotnost brutto**

22 kg

**Hmotnost netto**

15 kg

**Objem**

0.51 m<sup>3</sup>

**Velikost balení**

Délka

1115 mm

Výška

415 mm

hloubka

1100 mm

**Spotřeba a propojovací  
funkce**

**Maximální spotřeba**

280 W

**Aktuální**

220-240V

**Frekvence**

50-60Hz

**Typ zapojení**

Shuko

## TECHNICKÝ LIST MOTORU

**Maximální kapacita**

680 m<sup>3</sup>/h

I.E.C. 61591

**Maximální hlučnost**

68 dB(A)re1pW

I.E.C.60704-2-13

**Maximální tlak (Pa)**

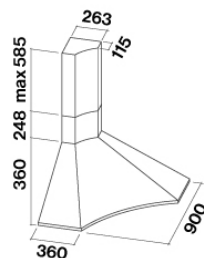
500 Pa

**Maximální výkon motoru**

215 W

**Energetická třída**

B



## ELIOS

### Verze

ELIOS rohové 90 cm 800 m<sup>3</sup>/h  
P.EL. 4VEL

### Kolekce

Design

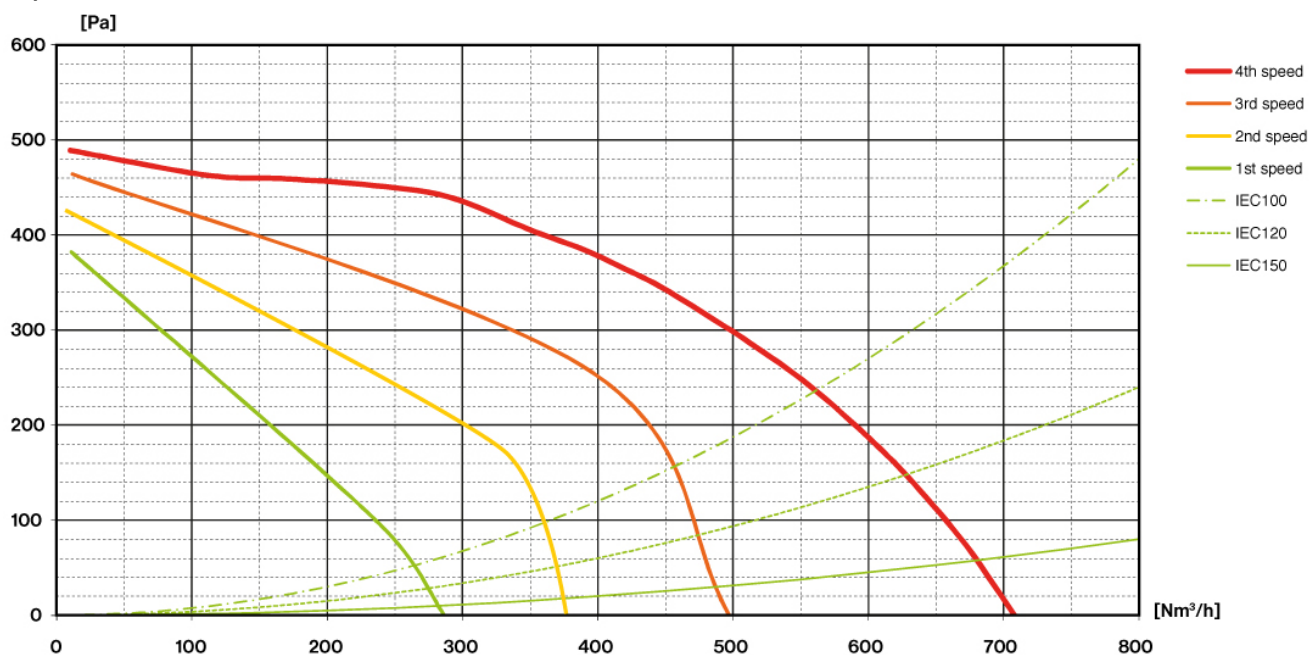
### EAN kód

8034122341781

## Technický list motoru

Rychlost motoru	1	2	3	4
Hlučnost dB(A) <sub>re1pW-I.E.C.60704-2-13</sub>	49	56	62	68
Kapacita (m <sup>3</sup> /h) I.E.C.61591	280	370	480	680
Maximální tlak (Pa)	390	420	480	500
Výkon motoru (W)	132	153	175	215
Vývod vzduchu	150	150	150	150

## Kapacita / tlak



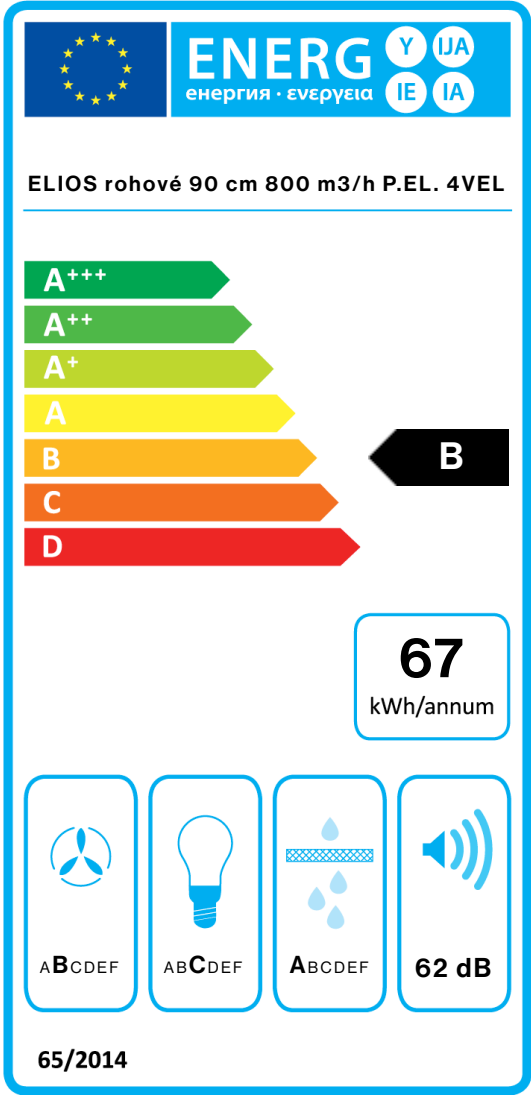
ELIOS

Verze  
ELIOS rohové 90 cm 800 m3/h  
P.EL. 4VEL

Kolekce  
Design

EAN kód  
8034122341781

Energetický štítek



PF		
S	Falmec Spa	
M	ELIOS rohové 90 cm 800 m3/h P.EL. 4VEL	
AEC	67,0	kWh/a
EEC	B	
FDE	26,3	
FDEC	B	
LE	18,3	
LEC	C	
GFE	96,0	
GFEC	A	
Qmin	280,0	m³/h
Qmax	480,0	m³/h
Qboost	680,0	m³/h
SPEmin	49	dBa
SPEmax	62	dBa
SPEboost	68	dBa
PO	-	W
PS	0,48	W
PI		
F	1.1	
EEL	64,3	
Qbep	382,0	m³/h
Pbep	384	Pa
Qboost	680,0	m³/h
Wbep	155,1	W
WL	6,50	W
Emiddle	119	lex
Lwa-SPEmax	62	dBa