

GRUPPO INCASSO

Verze

Built-in 70 cm - 800 m³/h

Kolekce

Design

EAN kód

8034122353418



Fotografie je ilustrační.
Nemusí odpovídat vybrané verzi.

FUNKCE

Scotch brite nerezová ocel (AISI 304)
Obvodové sání
Elektronické ovládání
Kovový tukový filtr, odnímatelný a omyvatelný
Charcoal filter included
Volitelné dálkové ovládání
Dynamic LED Light

MOŽNÉ PŘÍSLUŠENSTVÍ

KACL.770#41F
Remote under-roof 1100 m³/h
Brushless

KACL.786#41F
Externí motor 1.000 m³/h

KACL.796#4AF
Externí motor 1.500 m³/h

KACL.797#4AF
Externí motor 1.300 m³/h pod střechem

KACL.798#41F
Motor 950m³/h

KACL.815
Ochranné čistící utěrky pro nerezové povrchy Magic Steel
105080053
Dálkový ovladač s displejem

TECHNICKÉ FUNKCE

Instalační typ
Vestavný

Rozměry
70 cm

Povrchová úprava
Scotch-brite nerezová ocel (AISI 304)

Motor
800 m³/h

Typ ovládání
Elektronické ovládání
nastavení rychlosti
4

Osvětlení
Led 2x1,2 W - 2700 K / 5600 K

Filtr
3 x Metallic filter "Base" - 204x207 mm

Uhlíkový filtr
Kulatý uhlíkový filtr - typ 6 (možnosti)

Minimální vzdálenost
Plynová varná deska: 62 cm
Elektrická varná deska: 52 cm

OBALY: HMOTNOST A OBJEM

Hmotnost brutto
14.5 kg

Hmotnost netto
12 kg

Objem
0.12 m³

Velikost balení
Délka
855 mm
Výška
380 mm
hloubka
375 mm

Spotřeba a propojovací funkce

Maximální spotřeba
280 W

Aktuální
220-240V

Frekvence
50-60Hz

Typ zapojení
Shuko

TECHNICKÝ LIST MOTORU

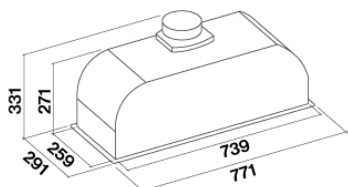
Maximální kapacita
670 m³/h
I.E.C. 61591

Maximální hlučnost
67 dB(A)re1pW
I.E.C.60704-2-13

Maximální tlak (Pa)
500 Pa

Maximální výkon motoru
215 W

Energetická třída
B



Cut-out size: 751 x 262 mm

GRUPPO INCASSO

Verze

Built-in 70 cm - 800 m³/h

Kolekce

Design

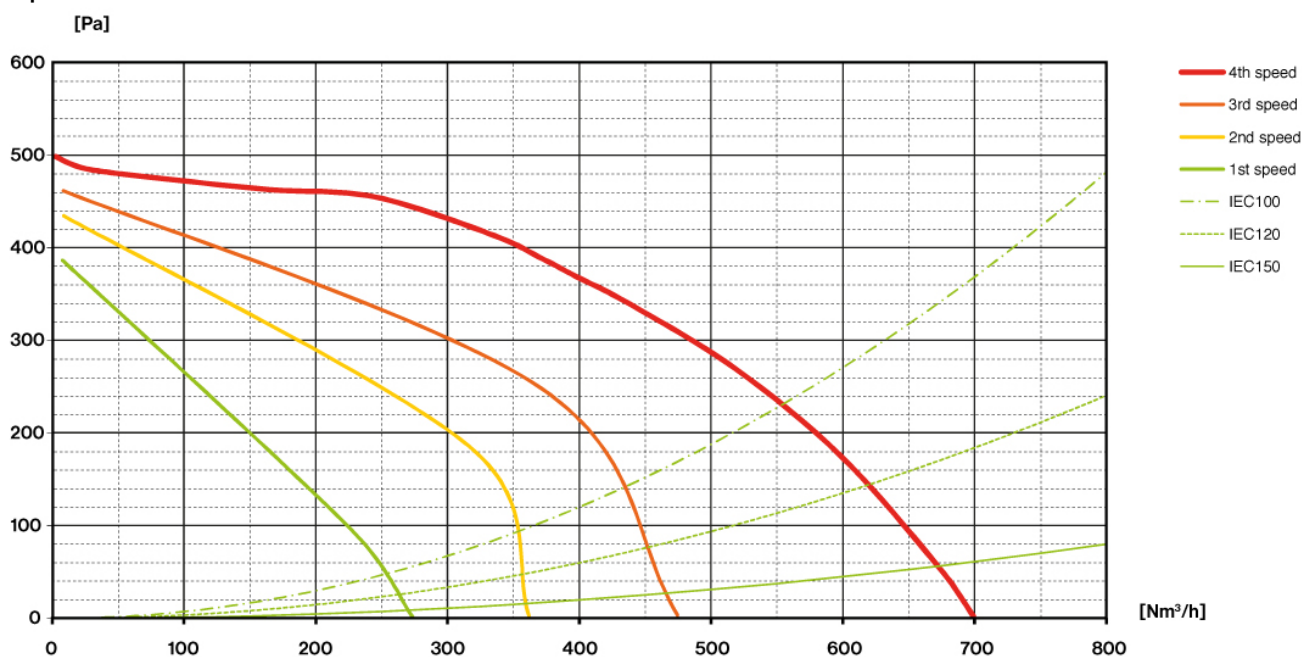
EAN kód

8034122353418

Technický list motoru

Rychlost motoru	1	2	3	4
Hlučnost dB(A) _{re1pW-I.E.C.60704-2-13}	49	55	61	67
Kapacita (m ³ /h) I.E.C.61591	270	360	470	670
Maximální tlak (Pa)	390	420	460	500
Výkon motoru (W)	134	156	180	215
Vývod vzduchu	150	150	150	150

Kapacita / tlak



GRUPPO INCASSO

Verze

Built-in 70 cm - 800 m3/h

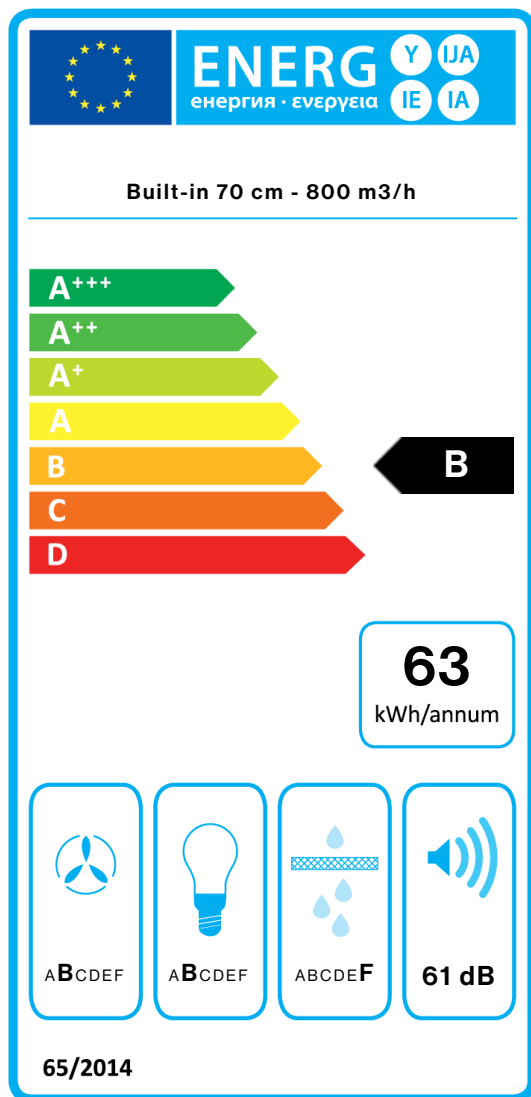
Kolekce

Design

EAN kód

8034122353418

Energetický štítek



PF		
S	Falmec Spa	
M	Built-in 70 cm - 800 m3/h	
AEC	63,2	kWh/a
EEC	B	
FDE	25,5	
FDEC	B	
LE	27,9	
LEC	B	
GFE	53,0	
GFEC	F	
Qmin	270,0	m ³ /h
Qmax	470,0	m ³ /h
Qboost	670,0	m ³ /h
SPEmin	49	dBa
SPEmax	61	dBa
SPEboost	67	dBa
PO	-	W
PS	0,48	W
PI		
F	1,1	
EEl	63,5	
Qbep	333,0	m ³ /h
Pbep	407	Pa
Qboost	670,0	m ³ /h
Wbep	147,7	W
WL	5,30	W
Emiddle	148	lex
Lwa-SPEmax	61	dBa