

## GRUPPO INCASSO

### Verze

GRUPPO INCASSO nástěnný  
105 cm 800 m<sup>3</sup>/h P.EL. 4VEL

### Kolekce

Design

### EAN kód

8034122353371



Fotografie je ilustrační.  
Nemusí odpovídat vybrané verzi.

## FUNKCE

Scotch brite nerezová ocel  
(AISI 304)  
Obvodové sání  
Elektronické ovládání  
Kovový tukový filtr, odnímatelný  
a omyvatelný  
Charcoal filter included  
Volitelné dálkové ovládání  
Dynamic LED Light

## MOŽNÉ PŘÍSLUŠENSTVÍ

### KACL.770#41F

Remote under-roof 1100 m<sup>3</sup>/h  
Brushless

### KACL.786#41F

Externí motor 1.000 m<sup>3</sup>/h

### KACL.796#4AF

Externí motor 1.500 m<sup>3</sup>/h

### KACL.797#4AF

Externí motor 1.300 m<sup>3</sup>/h pod  
střechu

### KACL.798#41F

Motor 950m<sup>3</sup>/h

### KACL.815

Ochranné čistící utěrky pro  
nerezové povrchy Magic Steel

### 105080053

Dálkový ovladač s displejem

## TECHNICKÉ FUNKCE

### Instalační typ

Vestavný

### Rozměry

105 cm

### Povrchová úprava

Scotch-brite nerezová ocel (AISI  
304)

### Motor

800 m<sup>3</sup>/h

### Typ ovládání

Elektronické ovládání  
nastavení rychlosti

4

### Osvětlení

Led 4x1,2 W - 2700 K / 5600 K

### Filtr

4 x Metallic filter "Base" -  
204x207 mm

### Uhlíkový filtr

Kulatý uhlíkový filtr - typ 6  
(obsahuje)

### Minimální vzdálenost

Plynová varná deska: 62 cm

Elektrická varná deska: 52 cm

## OBALY: HMOTNOST A OBJEM

### Hmotnost brutto

18 kg

### Hmotnost netto

15 kg

### Objem

0.16 m<sup>3</sup>

### Velikost balení

Délka

1185 mm

Výška

345 mm

hloubka

385 mm

## Spotřeba a propojovací funkce

### Maximální spotřeba

280 W

### Aktuální

220-240V

### Frekvence

50-60Hz

### Typ zapojení

Shuko

## TECHNICKÝ LIST MOTORU

### Maximální kapacita

670 m<sup>3</sup>/h

I.E.C. 61591

### Maximální hlučnost

67 dB(A)re1pW

I.E.C.60704-2-13

### Maximální tlak (Pa)

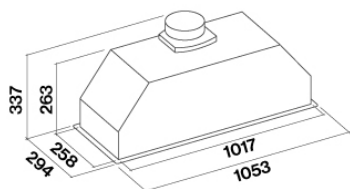
500 Pa

### Maximální výkon motoru

215 W

### Energetická třída

B



Cut-out size: 1029 x 262 mm

## GRUPPO INCASSO

### Verze

GRUPPO INCASSO nástěnný  
105 cm 800 m<sup>3</sup>/h P.E.L. 4VEL

### Kolekce

Design

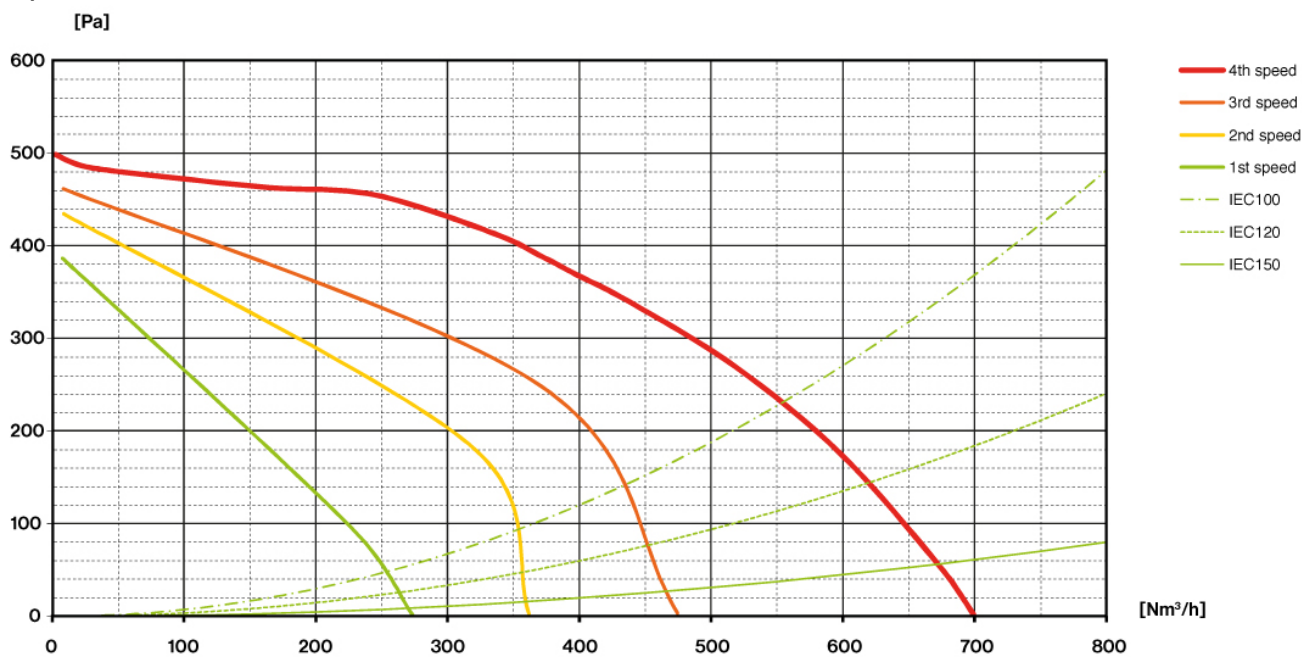
### EAN kód

8034122353371

### Technický list motoru

Rychlost motoru	1	2	3	4
Hlučnost dB(A) <sub>re1pW-I.E.C.60704-2-13</sub>	49	55	61	67
Kapacita (m <sup>3</sup> /h) I.E.C.61591	270	360	470	670
Maximální tlak (Pa)	390	420	460	500
Výkon motoru (W)	134	156	180	215
Vývod vzduchu	150	150	150	150

### Kapacita / tlak



## GRUPPO INCASSO

### Verze

GRUPPO INCASSO nástěnný  
105 cm 800 m<sup>3</sup>/h P.EL. 4VEL


### Kolekce

Design

### EAN kód

8034122353371

## Energetický štítek



PF		
<b>S</b>	Falmec Spa	
<b>M</b>	GRUPPO INCASSO nástěnný 105 cm 800 m <sup>3</sup> /h P.EL. 4VEL	
<b>AEC</b>	65,6	kWh/a
<b>EEC</b>	B	
<b>FDE</b>	25,5	
<b>FDEC</b>	B	
<b>LE</b>	31,4	
<b>LEC</b>	A	
<b>GFE</b>	53,0	
<b>GFEC</b>	F	
<b>Qmin</b>	270,0	m <sup>3</sup> /h
<b>Qmax</b>	470,0	m <sup>3</sup> /h
<b>Qboost</b>	670,0	m <sup>3</sup> /h
<b>SPEmin</b>	49	dBa
<b>SPEmax</b>	61	dBa
<b>SPEboost</b>	67	dBa
<b>PO</b>	-	W
<b>PS</b>	0,48	W
PI		
<b>F</b>	1,1	
<b>EEL</b>	64,8	
<b>Qbep</b>	333,0	m <sup>3</sup> /h
<b>Pbep</b>	407	Pa
<b>Qboost</b>	670,0	m <sup>3</sup> /h
<b>Wbep</b>	147,7	W
<b>WL</b>	8,60	W
<b>Emiddle</b>	270	lex
<b>Lwa-SPEmax</b>	61	dBa