

## LAGUNA

### Verze

### Kolekce

Design+

### EAN kód

8034122319193



Fotografie je ilustrační.  
Nemusí odpovídat vybrané verzi.

### FUNKCE

Obvodové sání  
Dotykové ovládání + funkce 24h  
LED osvětlení  
Kovový tukový filtr, odnímatelný  
a omyvatelný  
Charcoal filter included

### MOŽNÉ PŘÍSLUŠENSTVÍ

**KACL.770#41F**  
Remote under-roof 1100 m3/h  
Brushless

**KACL.786#41F**  
Externí motor 1.000 m3/h

**KACL.796#4AF**  
Externí motor 1.500 m3/h

**KACL.797#4AF**  
Externí motor 1.300 m3/h pod  
střechu

**KACL.798#41F**  
Motor 950m3/h

**KACL.815**  
Ochranné čistící utěrky pro  
nerezové povrchy Magic Steel

### TECHNICKÉ FUNKCE

**Instalační typ**  
Ostrůvkový

**Povrchová úprava**  
Scotch-brite nerezová ocel (AISI  
304)

Tvrzené sklo

**Motor**  
800 m<sup>3</sup>/h

**Typ ovládání**  
Dotykové ovládání

**nastavení rychlosti**  
4

**Osvětlení**  
LED 4x1,2 W - 3200 K

**Filtr**  
2 x Kovový tukový filtr typ "Base"

**Uhlíkový filtr**  
Kulatý uhlíkový filtr - typ 6  
(možnosti)

**Minimální vzdálenost**  
Plynová varná deska: 60 cm  
Elektrická varná deska: 52 cm

### OBALY: HMOTNOST A OBJEM

**LAGUNA Hmotnost brutto**  
36 kg

**Hmotnost netto**  
30 kg

**Objem**  
0.39 m<sup>3</sup>

**Velikost balení**  
Délka  
1035 mm  
Výška  
510 mm  
hloubka  
740 mm

**SOUPRAVA SKLA White glass -  
Island 60 cm Hmotnost brutto**  
18 kg

**Hmotnost netto**  
16 kg

**Objem**  
0.06 m<sup>3</sup>

**Velikost balení**  
Délka  
945 mm  
Výška  
105 mm  
hloubka  
655 mm

### Spotřeba a propojovací funkce

**Aktuální**  
220-240V

**Frekvence**  
50-60Hz

**Typ zapojení**  
Shuko

### TECHNICKÝ LIST MOTORU

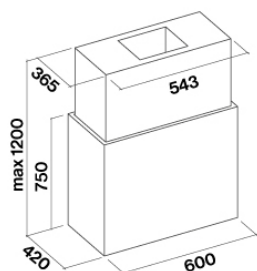
**Maximální kapacita**  
670 m<sup>3</sup>/h  
I.E.C. 61591

**Maximální hlučnost**  
67 dB(A)re1pW  
I.E.C.60704-2-13

**Maximální tlak (Pa)**  
500 Pa

**Maximální výkon motoru**  
215 W

**Energetická třída**  
B



## LAGUNA

### Verze

### Kolekce

Design+

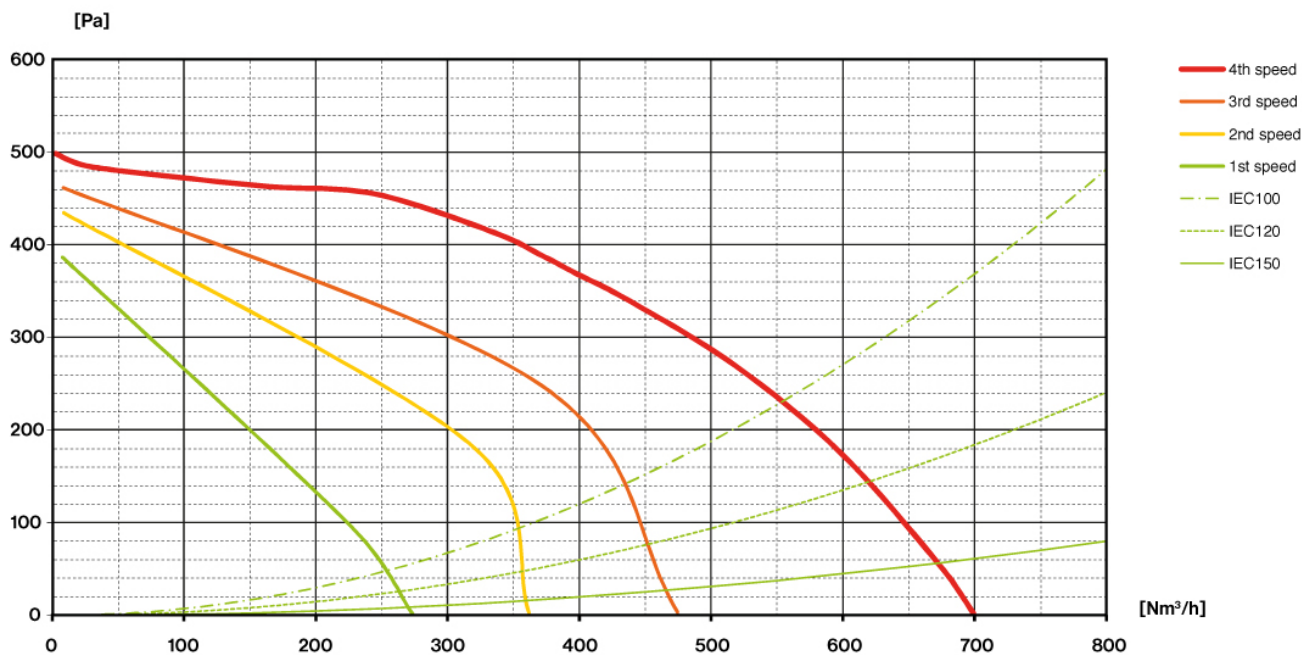
### EAN kód

8034122319193

### Technický list motoru

Rychlost motoru	1	2	3	4
Hlučnost dB(A) <sub>re1pW-I.E.C.60704-2-13</sub>	49	55	61	67
Kapacita (m <sup>3</sup> /h) I.E.C.61591	270	360	470	670
Maximální tlak (Pa)	390	420	460	500
Výkon motoru (W)	134	156	180	215
Vývod vzduchu	150	150	150	150

### Kapacita / tlak



LAGUNA

Verze

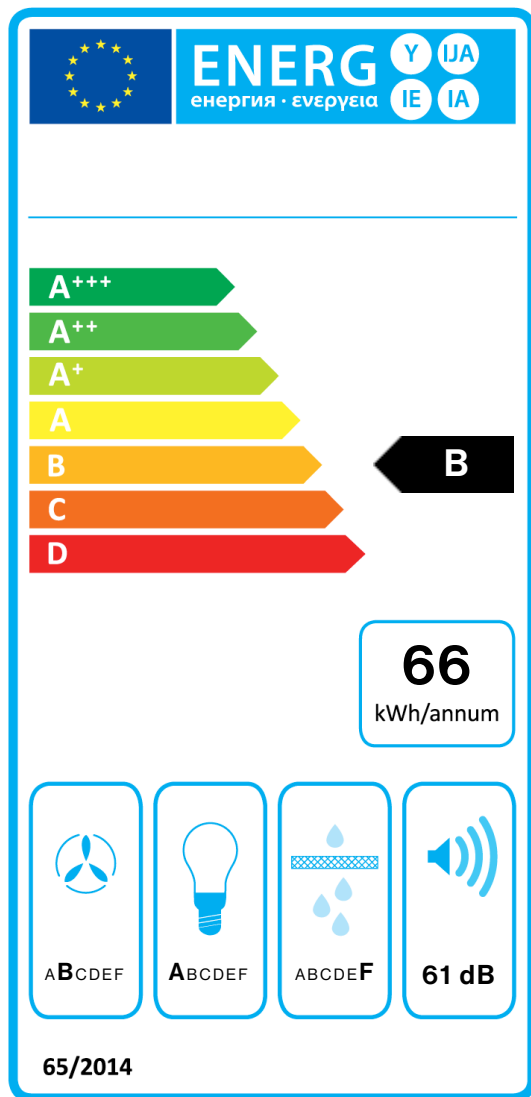
Kolekce

Design+

EAN kód

8034122319193

## Energetický štítek



PF		
S	Falmec Spa	
M		
AEC	65,6	kWh/a
EEC	B	
FDE	25,5	
FDEC	B	
LE	28,4	
LEC	A	
GFE	53,0	
GFEC	F	
Qmin	270,0	m <sup>3</sup> /h
Qmax	470,0	m <sup>3</sup> /h
Qboost	670,0	m <sup>3</sup> /h
SPEmin	49	dBa
SPEmax	61	dBa
SPEboost	67	dBa
PO	-	W
PS	0,48	W
PI		
F	1.1	
EEl	64,8	
Qbep	333,0	m <sup>3</sup> /h
Pbep	407	Pa
Qboost	670,0	m <sup>3</sup> /h
Wbep	147,7	W
WL	8,60	W
Emiddle	245	lex
Lwa-SPEmax	61	dBa