

LUX

Verze

LUX ostrův. 90 cm 800 m3/h

Kolekce

Fasteel

EAN kód

8034122201276



Fotografie je ilustrační.
Nemusí odpovídat vybrané verzi.

FUNKCE

Scotch brite Fasteel bez otisků prstů

Leptané temperované extra lehké sklo

Obvodové sání

Elektronické ovládání

Neonové osvětlení

Kovový tukový filtr, odnímatelný a omyvatelný

Charcoal filter included

MOŽNÉ PŘÍSLUŠENSTVÍ

KACL.558#X

PRODLUŽOVACÍ NÁSTAVEC LUX

H=1200mm nerez

KACL.770#41F

Remote under-roof 1100 m3/h

Brushless

KACL.786#41F

Externí motor 1.000 m3/h

KACL.796#4AF

Externí motor 1.500 m3/h

KACL.797#4AF

Externí motor 1.300 m3/h pod střechem

KACL.798#41F

Motor 950m3/h

TECHNICKÉ FUNKCE

Instalační typ

Ostrůvkový

Rozměry

90 cm

Povrchová úprava

Extra lehké temperované leptané sklo

Scotch-brite Fasteel odolné vůči otiskům prstů

Motor

800 m³/h

Typ ovládání

Elektronické ovládání

Osvětlení

Filtr

2 x Kovový tukový filtr typ "Base"

Uhlíkový filtr

Hranatý uhlíkový filtr - typ 3 (obsahuje)

Minimální vzdálenost

Plynová varná deska: 65 cm

Elektrická varná deska: 52 cm

OBALY: HMOTNOST A OBJEM

Hmotnost brutto

46 kg

Hmotnost netto

40 kg

Objem

0.38 m³

Velikost balení

Délka

1035 mm

Výška

490 mm

hloubka

740 mm

Spotřeba a propojovací funkce

Maximální spotřeba

320 W

Aktuální

220-240V

Frekvence

50-60Hz

Typ zapojení

Shuko

TECHNICKÝ LIST MOTORU

Maximální kapacita

670 m³/h

I.E.C. 61591

Maximální hlučnost

67 dB(A)re1pW

I.E.C.60704-2-13

Maximální tlak (Pa)

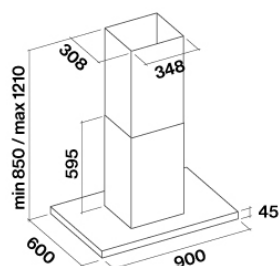
500 Pa

Maximální výkon motoru

215 W

Energetická třída

C



LUX

Verze

LUX ostrův. 90 cm 800 m³/h

Kolekce

Fasteel

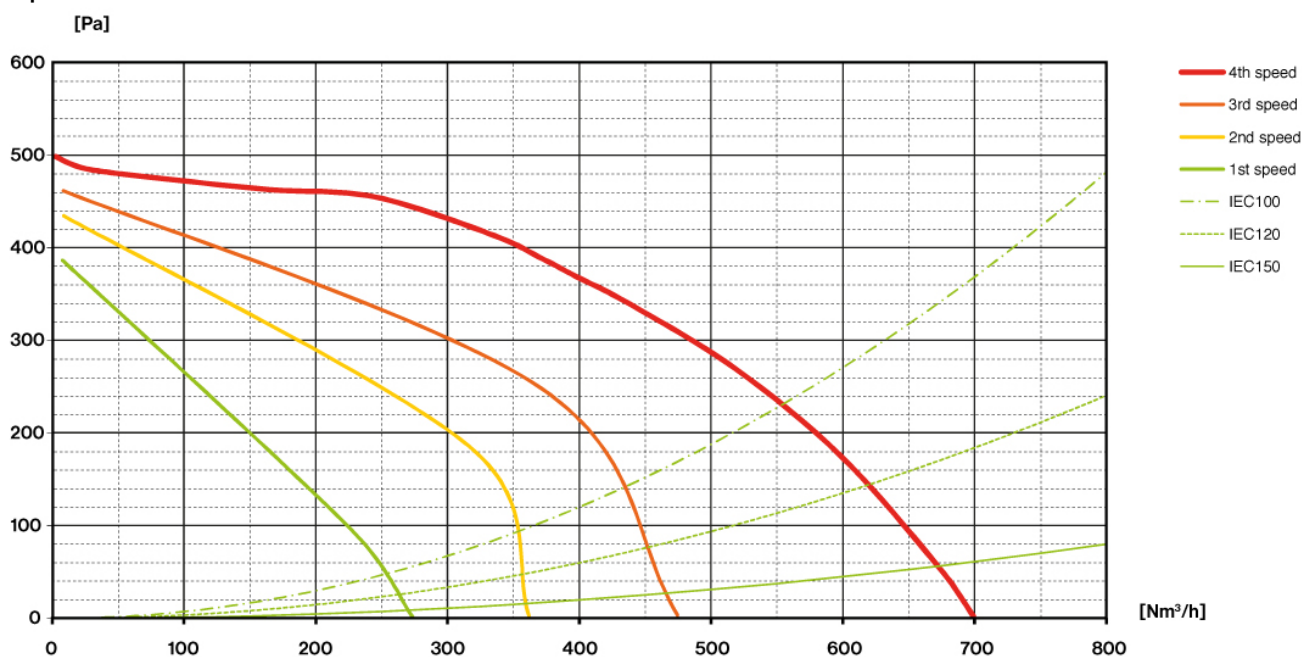
EAN kód

8034122201276

Technický list motoru

Rychlost motoru	1	2	3	4
Hlučnost dB(A) _{re1pW-I.E.C.60704-2-13}	49	55	61	67
Kapacita (m ³ /h) I.E.C.61591	270	360	470	670
Maximální tlak (Pa)	390	420	460	500
Výkon motoru (W)	134	156	180	215
Vývod vzduchu	150	150	150	150

Kapacita / tlak



LUX

Verze

LUX ostrův. 90 cm 800 m³/h

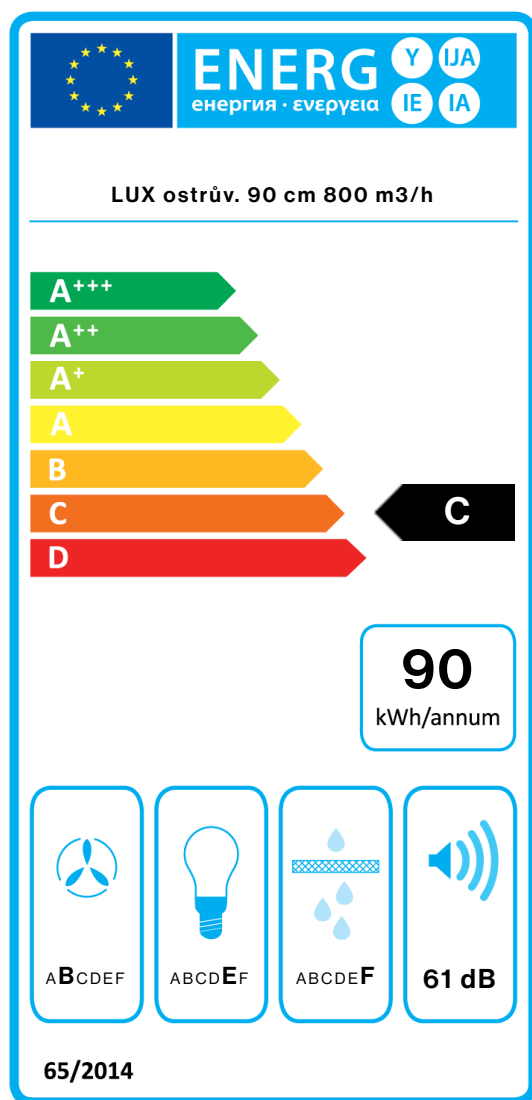
Kolekce

Fasteel

EAN kód

8034122201276

Energetický štítek



PF		
S	Falmec Spa	
M	LUX ostrův. 90 cm 800 m ³ /h	
AEC	90,0	kWh/a
EEC	C	
FDE	25,5	
FDEC	B	
LE	8,4	
LEC	E	
GFE	53,0	
GFEC	F	
Qmin	270,0	m ³ /h
Qmax	470,0	m ³ /h
Qboost	670,0	m ³ /h
SPEmin	49	dBa
SPEmax	61	dBa
SPEboost	67	dBa
PO	-	W
PS	0,48	W
PI		
F	1.1	
EEl	75,3	
Qbep	333,0	m ³ /h
Pbep	407	Pa
Qboost	670,0	m ³ /h
Wbep	147,7	W
WL	42,00	W
Emiddle	352	lex
Lwa-SPEmax	61	dBa