

Vážený kliente!

Zkrácený návod k obsluze tvoří přílohu k návodu k obsluze myčky. Před použitím výrobku se důkladně seznáme s jeho návodem, zejména s poznámkami a pokyny týkajícími se bezpečného používání výrobku.

Před připojením myčky do síťové zásuvky odstraňte přepravní pojistky. Myčku uveďte do provozu teprve po jejím správném nainstalování.

1 Zapnutí zařízení

- Zavřete dvířka a stiskněte tlačítko napájení. Rozsvítí se ukazatel zapnutí.

2 Dávkování detergentů

- Stiskněte západku, abyste otevřeli dávkovač detergentu.
- Naplňte dávkovač detergentů.

3 Zkontrolujte hladinu soli

- Naplňte zásobník regenerační soli, pokud se rozsvítí příslušná kontrolka na ovládacím panelu.

4 Do myčky vložte nádobí

- Odstraňte větší nečistoty.
- Nádobí vložte do příslušných košů podle pokynů k naplnění myčky.
- Doporučujeme nejprve naplnit spodní koš, pak horní.

5 Vyberte mycí program

- Vyberte program; na displeji se zobrazí kontrolka programu. Stlačte tlačítko Start/Pauza, a myčka začne umývání.

6 Uvedení myčky do provozu

- Zavřete dvířka myčky.
- Myčka zahájí svůj cyklus.

7 Vypnutí zařízení

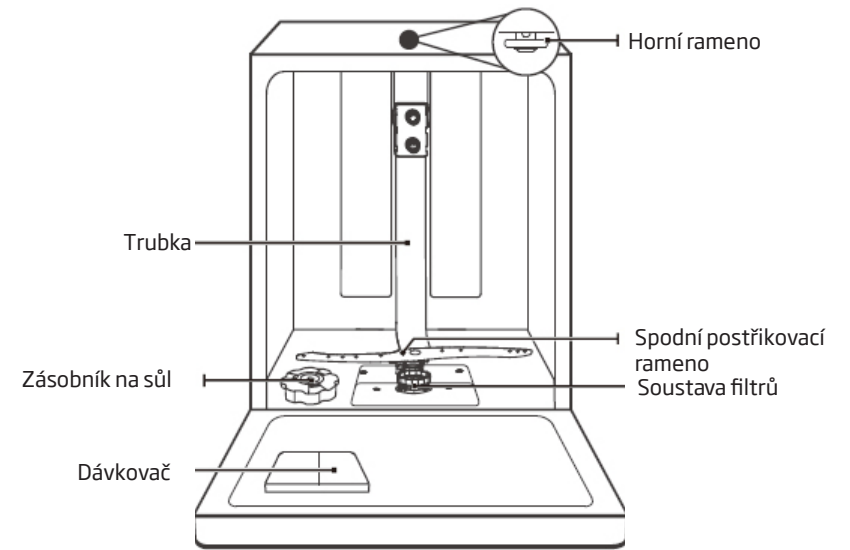
- Zařízení vypnete tlačítkem On/Off.

8 Vyjmutí nádobí ze zařízení

- Po vypnutí zařízení otevřete dvířka myčky a počkejte asi 15 minut, než vyjmete nádobí, navíc to urychlí proces sušení nádobí. Zahřáté nádobí je náchylnější na praskání.

9 Součásti zařízení

- Postřikovací ramena
- Koš na příbory
- Horní koš
- Vnitřní trubka
- Spodní koš
- Zásobník na sůl
- Dávkovač detergentu
- Police na hrníčky a šálky
- Hlavní filtr
- Spojky přívodní hadice
- Odtoková hadice
- Regulátor

**UPOZORNĚNÍ:**

Obrázky mají pouze názorný charakter. Jednotlivé modely se mohou vzájemně lišit.

TABULKA PROGRAMŮ MYČKY: MV 647 AW

P.č.	Název programu	Teplota implicitní [°C]	Druh znečištění	Úroveň znečištění	Množství detergentu	Popis cyklu						Doba trvání programu (min.)*	Spotřeba Elektrické energie [kWh]	Spotřeba vody (l)*
						Předběžné mytí při 45 °C	Automatické mytí 55–65 °C	Oplach	Oplach při 60-65 °C	Sušení				
1	Auto	55-65°	Automatický výběr programu, pro každý druh znečištění se zaschnutými zbytky jídla nebo bez nich	Různá úroveň	5g/30g (1 nebo 2 kusy)	Předběžné mytí při 45 °C	Automatické mytí 55–65 °C	Oplach	Oplach při 60-65 °C	Sušení		85-150	1.050-1.551	10.6-15.9
2	Intenzivní	60°	Velmi znečištěné nádobí se zaschnutými zbytky jídla	Normálně znečištěné	5g/30g (1 nebo 2 kusy)	Předběžné mytí při 50 °C	Mytí při 60 °C	Oplach	Oplach	Oplach při 70 °C	Sušení	205	1.651	16.5
3	Hygienický+	70°	Při zvolení hygienické možnosti roste teplota vody na 70°C, což zaručuje dezinfekci ve vysoké teplotě.	Normálně znečištěné	5g/30g (1 nebo 2 kusy)	Předběžné mytí při 50 °C	Mytí při 70 °C	Oplach	Oplach při 70 °C	Sušení		200	1.772	16.5
4	**ECO	45°	Skleněné a porcelánové nádobí – lehce znečištěné	Lehce znečištěné	5g/30g (1 nebo 2 kusy)	Předběžné mytí	Mytí při 45 °C	Oplach při 65 °C	Sušení			198	0.833	10.0
5	60 min	55°	Slouží do umývání středně zašpiněného nádobí vyžadujícího rychlé umytí.	Lehce znečištěné	35g (1 kus)	Mytí při 55 °C	Oplach	Oplach při 50 °C	Sušení			60	0.853	11.5
6	Sklo	50°	Slouží pro mytí lehce znečištěného nádobí a skla.	Lehce znečištěné	5g/30g (1 nebo 2 kusy)	Předběžné mytí při 40 °C	Mytí při 50 °C	Oplach	Oplach při 50 °C	Sušení		120	0.902	13.5
7	Krátký	40°	Krátký program pro lehce špinavé nádobí, které nevyžaduje sušení	Lehce znečištěné	15g (1 kus)	Mytí při 40 °C	Oplach při 40 °C	Oplach při 55 °C				30	0.781	11.0

** Standardní program. Zároveň je to referenční program pro výzkumné ústavy. Zkoušky v souladu s normou EN 50242. Je to program vhodný pro mytí běžně znečištěných jídelních souprav. Je také neúčinnějším programem z hlediska celkové spotřeby energie a vody pro tento druh jídelní soupravy.

* Hodnoty délky trvání programu, spotřeby energie a spotřeby vody uvedené v tabulce byly stanoveny v laboratorních podmínkách. Skutečné hodnoty mohou mít určité odchylky.

Vážený kliente!

Zkrácený návod k obsluze tvoří přílohu k návodu k obsluze myčky. Před použitím výrobku se důkladně seznamte s jeho návodem, zejména s poznámkami a pokyny týkajícími se bezpečného používání výrobku.

Před připojením myčky do síťové zásuvky odstraňte přepravní pojistky. Myčku uveďte do provozu teprve po jejím správném nainstalování.

1 Zapnutí zařízení

- Zavřete dvířka a stiskněte tlačítko napájení. Rozsvítí se ukazatel zapnutí.

2 Dávkování detergentů

- Stiskněte západku, abyste otevřeli dávkovač detergentu.
- Naplňte dávkovač detergentů.

3 Zkontrolujte hladinu soli

- Naplňte zásobník regenerační soli, pokud se rozsvítí příslušná kontrolka na ovládacím panelu.

4 Do myčky vložte nádobí

- Odstraňte větší nečistoty.
- Nádobí vložte do příslušných košů podle pokynů k naplnění myčky.
- Doporučujeme nejprve naplnit spodní koš, pak horní.

5 Vyberte mycí program

- Vyberte program; na displeji se zobrazí kontrolka programu. Stlačte tlačítko Start/Pauza, a myčka začne umývání.

6 Uvedení myčky do provozu

- Zavřete dvířka myčky.
- Myčka zahájí svůj cyklus.

7 Vypnutí zařízení

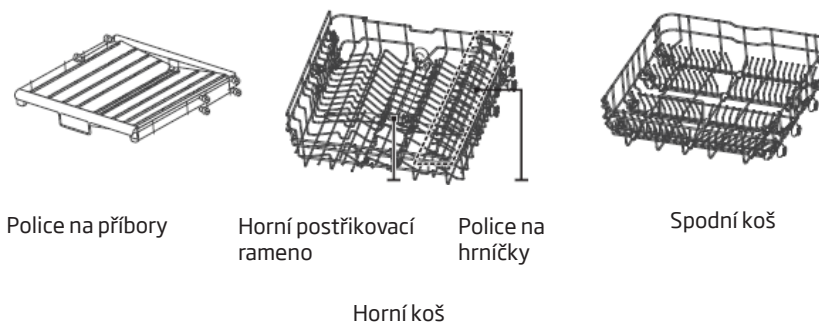
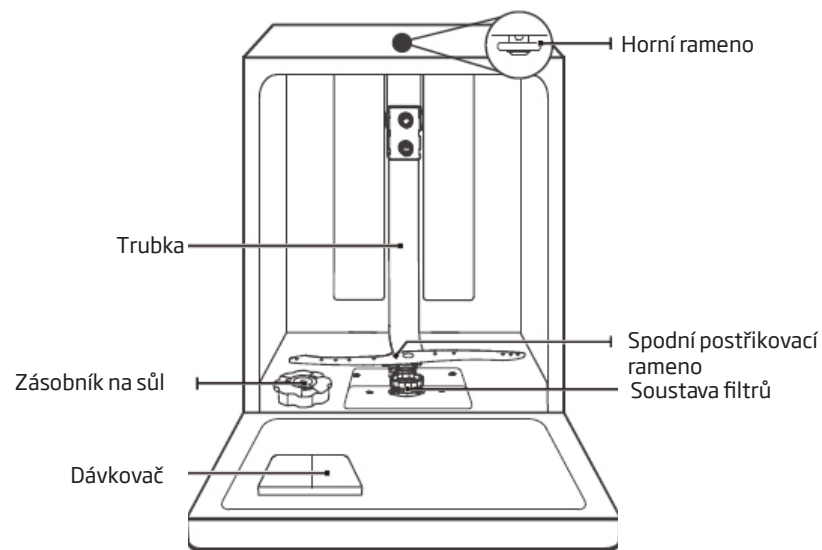
- Zařízení vypnete tlačítkem On/Off.

8 Vyjmutí nádobí ze zařízení

- Po vypnutí zařízení otevřete dvířka myčky a počkejte asi 15 minut, než vyjmete nádobí, navíc to urychlí proces sušení nádobí. Zahřáté nádobí je náchylnější na praskání.

9 Součásti zařízení

- Postřikovací ramena
- Koš na příbory
- Horní koš
- Vnitřní trubka
- Spodní koš
- Zásobník na sůl
- Dávkovač detergentu
- Police na hrníčky a šálky
- Hlavní filtr
- Spojky přívodní hadice
- Odtoková hadice
- Regulátor



UPOZORNĚNÍ:

Obrázky mají pouze názorný charakter. Jednotlivé modely se mohou vzájemně lišit.

TABULKA PROGRAMŮ MYČKY: MV 647 AW

P.č.	Název programu	Teplota implicitní	Druh znečištění	Úroveň znečištění	Množství detergentu	Popis cyklu						Doba trvání programu (min.)*	Spotřeba Elektrické energie [kWh]	Spotřeba vody (l)*
		[°C]				Předběžné mytí při 45 °C	Automatické mytí 55–65 °C	Oplach	Oplach při 60-65 °C	Sušení				
1	Auto	55-65°	Automatický výběr programu, pro každý druh znečištění se zaschnutými zbytky jídla nebo bez nich	Různá úroveň	4g/18g (1 nebo 2 kusy)	Předběžné mytí při 45 °C	Automatické mytí 55–65 °C	Oplach	Oplach při 60-65 °C	Sušení		85-150	1.050-1.551	10.6-15.9
2	Intenzivní	60°	Velmi znečištěné nádobí se zaschnutými zbytky jídla	Normálně znečištěné	4g/18g (1 nebo 2 kusy)	Předběžné mytí při 50 °C	Mytí při 60 °C	Oplach	Oplach	Oplach při 70 °C	Sušení	205	1.651	16.5
3	Hygienický+	70°	Při zvolení hygienické možnosti roste teplota vody na 70 °C, což zaručuje dezinfekci ve vysoké teplotě.	Normálně znečištěné	4g/18g (1 nebo 2 kusy)	Předběžné mytí při 50 °C	Mytí při 70 °C	Oplach	Oplach při 70 °C	Sušení		200	1.772	16.5
4	**ECO	45°	Skleněné a porcelánové nádobí – lehce znečištěné	Lehce znečištěné	4g/18g (1 nebo 2 kusy)	Předběžné mytí	Mytí při 45 °C	Oplach při 65 °C	Sušení			198	0.849	10.0
5	60 min	55°	Slouží do umývání středně zašpiněného nádobí vyžadujícího rychlé umytí.	Lehce znečištěné	22g (1 kus)	Mytí při 55 °C	Oplach	Oplach při 50 °C	Sušení			60	0.853	11.5
6	Sklo	50°	Slouží pro mytí lehce znečištěného nádobí a skla.	Lehce znečištěné	4g/18g (1 nebo 2 kusy)	Předběžné mytí při 40 °C	Mytí při 50 °C	Oplach	Oplach při 50 °C	Sušení		120	0.902	13.5
7	Krátký	40°	Krátký program pro lehce špinavé nádobí, které nevyžaduje sušení	Lehce znečištěné	12g (1 kus)	Mytí při 40 °C	Oplach při 40 °C	Oplach při 55 °C				30	0.781	11.0

** Standardní program. Zároveň je to referenční program pro výzkumné ústavy. Zkoušky v souladu s normou EN 60436. Je to program vhodný pro mytí běžně znečištěných jídelních souprav. Je také neúčinnějším programem z hlediska celkové spotřeby energie a vody pro tento druh jídelní soupravy.

* Hodnoty délky trvání programu, spotřeby energie a spotřeby vody uvedené v tabulce byly stanoveny v laboratorních podmínkách. Skutečné hodnoty mohou mít určité odchylky.