

NUVOLA

Verze

SLIM motor 800 m³/hod

Kolekce

Design+

EAN kód

8034122353135



Fotografie je ilustrační.
Nemusí odpovídat vybrané verzi.

FUNKCE

Obvodové sání
Elektronické ovládání
Neonové osvětlení
Kovový tukový filtr, odnímatelný
a omyvatelný
Včetně dálkového ovládání

MOŽNÉ PŘÍSLUŠENSTVÍ

KACL.770#41F

Remote under-roof 1100 m³/h

Brushless

KACL.782#49F

SLIM motor 800 m³/hod

KACL.786#41F

Externí motor 1.000 m³/h

KACL.796#4AF

Externí motor 1.500 m³/h

KACL.797#4AF

Externí motor 1.300 m³/h pod
střechu

KACL.798#41F

Motor 950m³/h

KACL.939#BF

Filtr pro stropní recirkulaci, bílý

TECHNICKÉ FUNKCE

Instalační typ

Stropní

Rozměry

90 cm

Povrchová úprava

Lakovaná bílá ocel

Typ ovládání

Elektronické ovládání

nastavení rychlosti

4

Osvětlení

Neon

Filtr

3 x Kovový tukový filtr typ "Base"

Plynová varná deska: 150 cm

Elektrická varná deska: 150 cm

OBALY: HMOTNOST A OBJEM

NUVOLA Hmotnost brutto

26.2 kg

Hmotnost netto

23.4 kg

Objem

0.14 m³

Velikost balení

Délka

1120 mm

Výška

190 mm

hloubka

670 mm

EXTERNÍ MOTOR SLIM motor

800 m³/hod Hmotnost brutto

6.5 kg

Hmotnost netto

5.2 kg

Objem

0.04 m³

Velikost balení

Délka

575 mm

Výška

195 mm

hloubka

395 mm

Spotřeba a propojovací funkce

Maximální spotřeba

120 W

Aktuální

220-240V

Frekvence

50-60Hz

Typ zapojení

Shuko

TECHNICKÝ LIST MOTORU

Maximální kapacita

550 m³/h

I.E.C. 61591

Maximální hlučnost

66 dB(A)re1pW

I.E.C.60704-2-13

Maximální tlak (Pa)

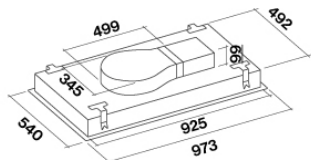
600 Pa

Maximální výkon motoru

150 W

Energetická třída

C



NUVOLA

Verze

SLIM motor 800 m³/hod

Kolekce

Design+

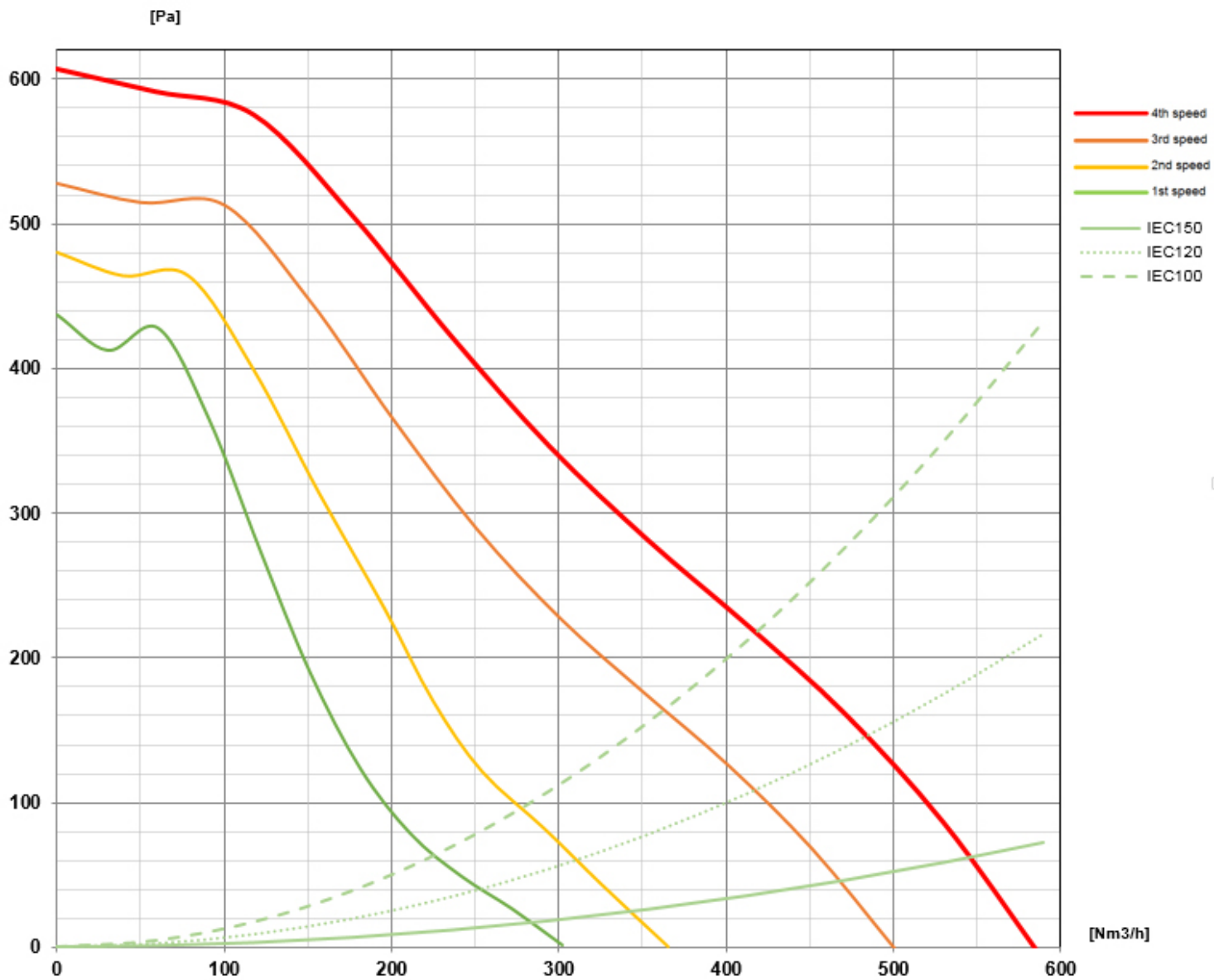
EAN kód

8034122353135

Technický list motoru

Rychlost motoru	1	2	3	4
Hlučnost dB(A)re1pW- I.E.C.60704-2-13	52	58	63	66
Kapacita (m3/h) I.E.C.61591	285	340	470	550
Maximální tlak (Pa)	400	480	500	600
Výkon motoru (W)	100	110	120	150
Vývod vzduchu	220x90	220x90	220x90	220x90

Kapacita / tlak



NUVOLA

Verze

SLIM motor 800 m³/hod

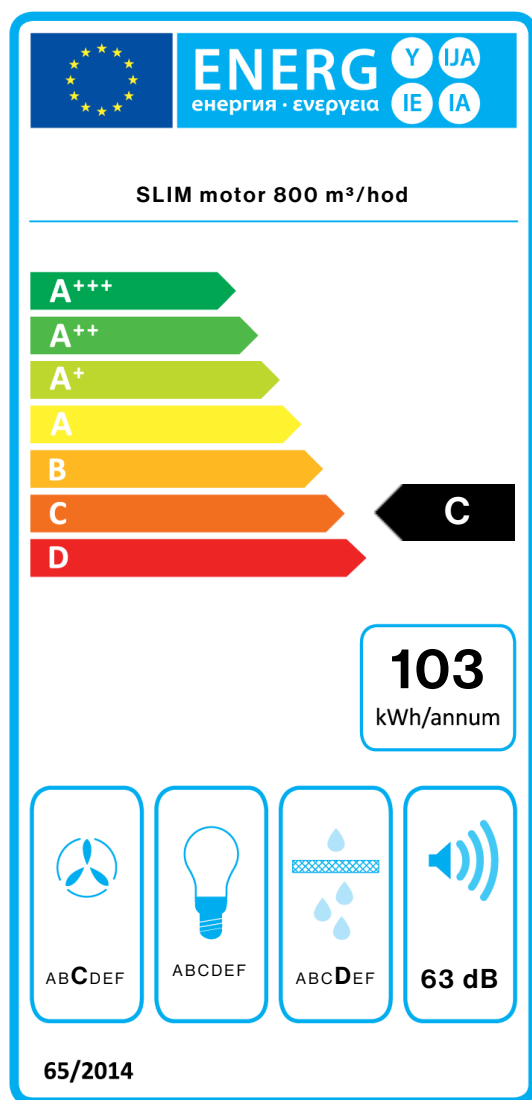
Kolekce

Design+

EAN kód

8034122353135

Energetický štítek



PF		
S	Falmec Spa	
M	SLIM motor 800 m ³ /hod	
AEC	103,1	kWh/a
EEC	C	
FDE	24,3	
FDEC	C	
LE	1,2	
LEC	G	
GFE	65,1	
GFEC	D	
Qmin	285,0	m ³ /h
Qmax	470,0	m ³ /h
Qboost	550,0	m ³ /h
SPEmin	52	dBa
SPEmax	63	dBa
SPEboost	66	dBa
PO	-	W
PS	0,48	W
PI		
F	1.1	
EEl	84,9	
Qbep	337,0	m ³ /h
Pbep	298	Pa
Qboost	550,0	m ³ /h
Wbep	115,0	W
WL	78,00	W
Emiddle	91	lex
Lwa-SPEmax	63	dBa