

## NUVOLA

### Verze

SLIM motor 800 m<sup>3</sup>/hod

### Kolekce

Design+

### EAN kód

8034122353180



Fotografie je ilustrační.  
Nemusí odpovídat vybrané verzi.

## FUNKCE

Obvodové sání  
Elektronické ovládání  
Neonové osvětlení  
Kovový tukový filtr, odnímatelný a omyvatelný  
Včetně dálkového ovládání

## MOŽNÉ PŘÍSLUŠENSTVÍ

**KACL.770#41F**  
Remote under-roof 1100 m<sup>3</sup>/h  
Brushless

**KACL.782#49F**  
SLIM motor 800 m<sup>3</sup>/hod

**KACL.786#41F**  
Externí motor 1.000 m<sup>3</sup>/h

**KACL.796#4AF**  
Externí motor 1.500 m<sup>3</sup>/h

**KACL.797#4AF**  
Externí motor 1.300 m<sup>3</sup>/h pod střechem

**KACL.798#41F**  
Motor 950m<sup>3</sup>/h

**KACL.815**  
Ochranné čisticí utěrky pro nerezové povrchy Magic Steel

**KACL.939#BF**  
Filtr pro stropní recirkulaci, bílý

## TECHNICKÉ FUNKCE

**Instalační typ**  
Stropní

**Rozměry**  
90 cm

**Povrchová úprava**  
Scotch-brite nerezová ocel (AISI 304)

**Typ ovládání**  
Elektronické ovládání  
**nastavení rychlosti**  
4

**Osvětlení**  
Neon

**Filtr**  
3 x Kovový tukový filtr typ "Base"

Plynová varná deska: 150 cm  
Elektrická varná deska: 150 cm

## OBALY: HMOTNOST A OBJEM

**NUVOLA Hmotnost brutto**  
26.2 kg

**Hmotnost netto**  
23.4 kg

**Objem**  
0.14 m<sup>3</sup>

**Velikost balení**  
Délka  
1120 mm  
Výška  
190 mm  
hloubka  
670 mm

**EXTERNÍ MOTOR SLIM motor**  
800 m<sup>3</sup>/hod **Hmotnost brutto**  
6.5 kg

**Hmotnost netto**  
5.2 kg

**Objem**  
0.04 m<sup>3</sup>

**Velikost balení**  
Délka  
575 mm  
Výška  
195 mm  
hloubka  
395 mm

## Spotřeba a propojovací funkce

**Maximální spotřeba**  
120 W

**Aktuální**  
220-240V

**Frekvence**  
50-60Hz

**Typ zapojení**  
Shuko

## TECHNICKÝ LIST MOTORU

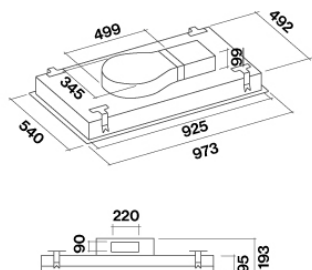
**Maximální kapacita**  
550 m<sup>3</sup>/h  
I.E.C. 61591

**Maximální hlučnost**  
66 dB(A)re1pW  
I.E.C.60704-2-13

**Maximální tlak (Pa)**  
600 Pa

**Maximální výkon motoru**  
150 W

**Energetická třída**  
C



Hood and motor dimensions

## NUVOLA

### Verze

SLIM motor 800 m<sup>3</sup>/hod

### Kolekce

Design+

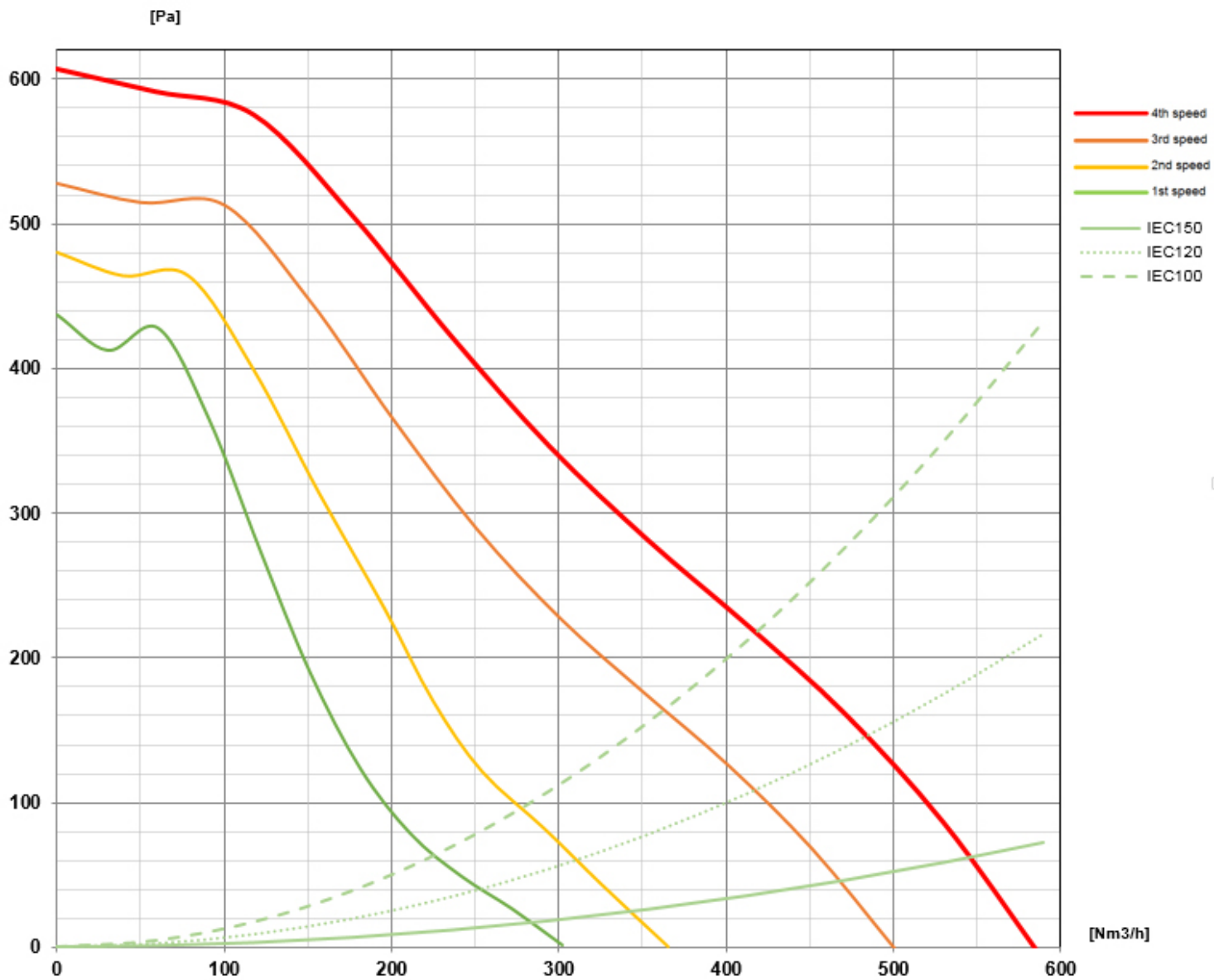
### EAN kód

8034122353180

### Technický list motoru

Rychlost motoru	1	2	3	4
Hlučnost dB(A)re1pW- I.E.C.60704-2-13	52	58	63	66
Kapacita (m3/h) I.E.C.61591	285	340	470	550
Maximální tlak (Pa)	400	480	500	600
Výkon motoru (W)	100	110	120	150
Vývod vzduchu	220x90	220x90	220x90	220x90

Kapacita / tlak



NUVOLA

Verze

SLIM motor 800 m<sup>3</sup>/hod

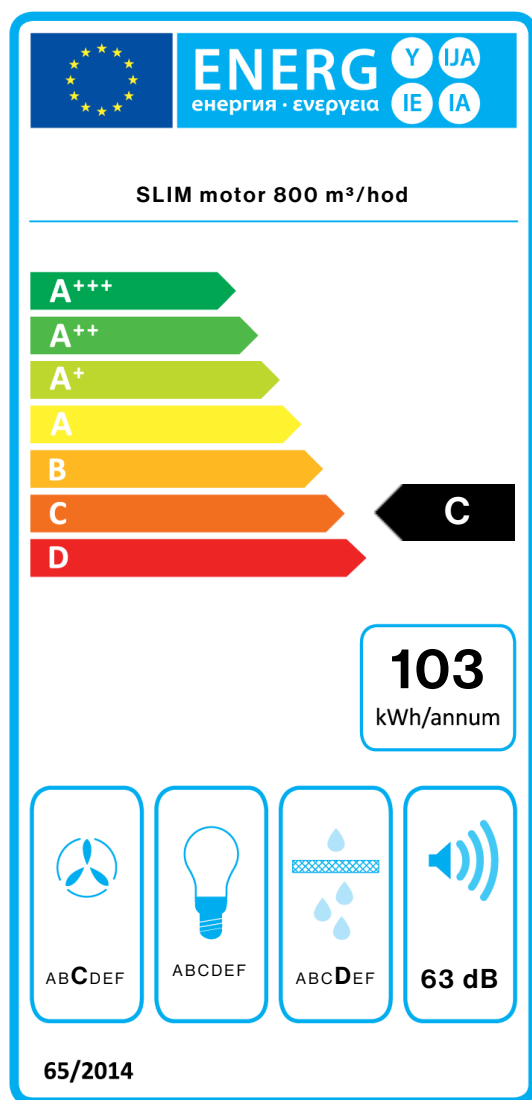
Kolekce

Design+

EAN kód

8034122353180

## Energetický štítek



PF		
S	Falmec Spa	
M	SLIM motor 800 m <sup>3</sup> /hod	
AEC	103,1	kWh/a
EEC	C	
FDE	24,3	
FDEC	C	
LE	1,2	
LEC	G	
GFE	65,1	
GFEC	D	
Qmin	285,0	m <sup>3</sup> /h
Qmax	470,0	m <sup>3</sup> /h
Qboost	550,0	m <sup>3</sup> /h
SPEmin	52	dBa
SPEmax	63	dBa
SPEboost	66	dBa
PO	-	W
PS	0,48	W
PI		
F	1.1	
EEl	84,9	
Qbep	337,0	m <sup>3</sup> /h
Pbep	298	Pa
Qboost	550,0	m <sup>3</sup> /h
Wbep	115,0	W
WL	78,00	W
Emiddle	91	lex
Lwa-SPEmax	63	dBa